



**Santa
Quitéria**
GOVERNO MUNICIPAL

REO

RELATÓRIO RESUMIDO DE EXECUÇÃO ORÇAMENTÁRIA

1º BIM | 2013





**Santa
Quitéria**
GOVERNO MUNICIPAL

ESTADO DO CEARÁ
PREFEITURA MUNICIPAL DE SANTA QUITÉRIA

Ofício n.º / 2013

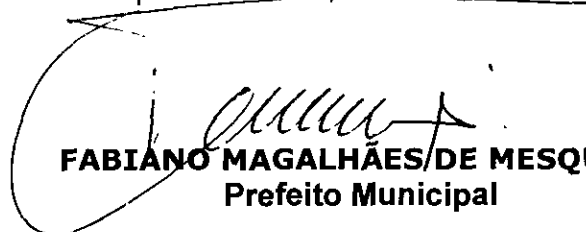
Santa Quitéria, 12 de Abril de 2013.

FABIANO MAGALHÃES DE MESQUITA, na qualidade de Prefeito Municipal de Santa Quitéria, VEM, através deste, à presença de V. Exa., e, em cumprimento aos dispositivos da Lei de Responsabilidade Fiscal – Lei Complementar N.º 101/2000, REMETER, tempestivamente, o **Relatório Resumido da Execução Orçamentária – RREO**, relativo ao 1º (primeiro) bimestre do exercício financeiro de 2013, conforme Portaria n.º 637 de 18/10/2012 - da Secretaria do Tesouro Nacional - STN.

Informa, ainda, que o referido Relatório foi **publicado no dia 28 de Março de 2013**, através de afixação no ÁTRIO da Sede da Prefeitura Municipal de Santa Quitéria e na INTERNET – www.itese.com.br.

Sem mais para o momento, coloca-se à disposição para informações adicionais, e aproveita o ensejo para renovar protestos de estima e consideração.

Respeitosamente,



FABIANO MAGALHÃES DE MESQUITA
Prefeito Municipal

Ao Exmo. Sr.
Dr. FRANCISCO DE PAULA ROCHA AGUIAR
Presidente do Tribunal de Contas dos Municípios
Estado do Ceará



**Santa
Quitéria**
GOVERNO MUNICIPAL

ESTADO DO CEARÁ
PREFEITURA MUNICIPAL DE SANTA QUITÉRIA

Ofício n.º / 2013

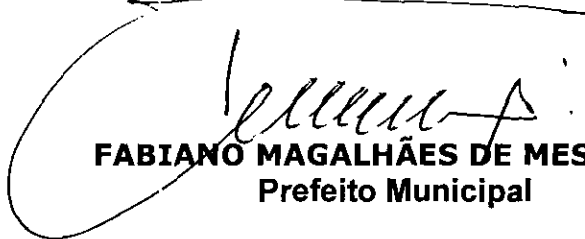
Santa Quitéria, 12 de Abril de 2013.

FABIANO MAGALHÃES DE MESQUITA, na qualidade de Prefeito Municipal de Santa Quitéria, VEM, através deste, à presença de V. Exa., e, em cumprimento aos dispositivos da Lei de Responsabilidade Fiscal – Lei Complementar N° 101/2000, REMETER, tempestivamente, o **Relatório Resumido da Execução Orçamentária – RREO**, relativo ao 1º (primeiro) bimestre do exercício financeiro de 2013, conforme Portaria n.º 637 de 18/10/2012 - da Secretaria do Tesouro Nacional - STN.

Informa, ainda, que o referido Relatório foi **publicado no dia 28 de Março de 2013**, através de afixação no ÁTRIO da Sede da Prefeitura Municipal de Santa Quitéria e na INTERNET – www.itese.com.br.

Sem mais para o momento, coloca-se à disposição para informações adicionais, e aproveita o ensejo para renovar protestos de estima e consideração.

Respeitosamente,



FABIANO MAGALHÃES DE MESQUITA
Prefeito Municipal

Ao Exmo. Sr.
Dr. FRANCISCO DE PAULA ROCHA AGUIAR
Presidente do Tribunal de Contas dos Municípios
Estado do Ceará



**Santa
Quitéria**
GOVERNO MUNICIPAL

ESTADO DO CEARÁ
PREFEITURA MUNICIPAL DE SANTA QUITÉRIA

EDITAL DE PUBLICAÇÃO

O PREFEITO MUNICIPAL DE SANTA QUITÉRIA, no uso de suas atribuições legais conferidas pelo Art. 28, inciso X, da Constituição do Estado do Ceará, pela Lei Orgânica do Município, e art. 52, caput da Lei Complementar nº 101/2000, VEM, através deste, tempestivamente, publicar o RELATÓRIO RESUMIDO DA EXECUÇÃO ORÇAMENTÁRIA - RREO, relativo ao 1º (primeiro) bimestre do exercício financeiro de 2013 no Flanelógrafo do Município de Santa Quitéria, com fundamento na jurisprudência do Superior Tribunal de Justiça, conforme Decisão proferida no Recurso Especial Nº 105.232 (96/0056484-5/Ceará) e na Rede Mundial de Computadores-INTERNET- WWW.itese.com.br.

Santa Quitéria, 28 de Março de 2013.



FABIANO MAGALHÃES DE MESQUITA
Prefeito Municipal


RELATÓRIO RESUMIDO DA EXECUÇÃO ORÇAMENTÁRIA
 BALANÇO ORÇAMENTÁRIO
 ORÇAMENTOS FISCAL E DA SEGURIDADE SOCIAL
 1º Bimestre de 2013 (Janeiro a Fevereiro)

RREO - ANEXO I (LRF, Art. 52, inciso I, alínea 'a' e 'b' do inciso II e § 1º.)

R\$ 1,00

RECEITAS	PREVISÃO		RECEITAS REALIZADAS			SALDO A REALIZAR	
	INICIAL	ATUALIZADA	NO BIMESTRE	% ATÉ O BIMESTRE	%		
ORÇAMENTÁRIAS	(a)	(b)	(c)	(d)	(e)		
RECEITAS (exceto Intra orçamentárias) (I)	73.259.600,00	73.259.600,00	9.954.089,99	13,59	9.954.089,99	13,59	63.305.510,01
RECEITAS CORRENTES	63.179.600,00	63.179.600,00	9.584.192,50	15,17	9.584.192,50	15,17	53.595.407,50
RECEITA TRIBUTÁRIA	1.807.000,00	1.807.000,00	144.700,84	8,01	144.700,84	8,01	1.662.299,16
Impostos	1.670.000,00	1.670.000,00	128.595,16	7,70	128.595,16	7,70	1.541.404,84
Taxas	137.000,00	137.000,00	16.105,68	11,76	16.105,68	11,76	120.894,32
RECEITA DE CONTRIBUIÇÕES	2.640.000,00	2.640.000,00	53.636,09	2,03	53.636,09	2,03	2.586.363,91
Contribuições sociais	1.920.000,00	1.920.000,00	53.636,09	2,79	53.636,09	2,79	1.866.363,91
Contribuições de Iluminação Pública	720.000,00	720.000,00	0,00	0,00	0,00	0,00	720.000,00
RECEITA PATRIMONIAL	2.616.000,00	2.616.000,00	-10.262,71	-0,39	-10.262,71	-0,39	2.626.262,71
Receitas de valores mobiliários	2.614.000,00	2.614.000,00	-10.262,71	-0,39	-10.262,71	-0,39	2.624.262,71
Outras receitas patrimoniais	2.000,00	2.000,00	0,00	0,00	0,00	0,00	2.000,00
RECEITA DE SERVIÇOS	67.500,00	67.500,00	4.960,41	7,35	4.960,41	7,35	62.539,59
TRANSFERÊNCIAS CORRENTES	55.902.100,00	55.902.100,00	9.390.902,89	16,80	9.390.902,89	16,80	46.511.197,11
Transferências Inter-governamentais	55.782.100,00	55.782.100,00	9.390.902,89	16,83	9.390.902,89	16,83	46.391.197,11
Transferências de convênios	120.000,00	120.000,00	0,00	0,00	0,00	0,00	120.000,00
OUTRAS RECEITAS CORRENTES	147.000,00	147.000,00	254,98	0,17	254,98	0,17	146.745,02
Multa e juros de mora	12.000,00	12.000,00	0,00	0,00	0,00	0,00	12.000,00
Indenizações e restituições	35.000,00	35.000,00	0,00	0,00	0,00	0,00	35.000,00
Receita da dívida ativa	100.000,00	100.000,00	254,98	0,25	254,98	0,25	99.745,02
RECEITAS DE CAPITAL	10.080.000,00	10.080.000,00	369.897,49	3,67	369.897,49	3,67	9.710.102,51
OPERAÇÕES DE CRÉDITO	80.000,00	80.000,00	0,00	0,00	0,00	0,00	80.000,00
Operações de crédito internas	80.000,00	80.000,00	0,00	0,00	0,00	0,00	80.000,00
TRANSFERÊNCIAS DE CAPITAL	10.000.000,00	10.000.000,00	369.897,49	3,70	369.897,49	3,70	9.630.102,51
Transferências de convênios	10.000.000,00	10.000.000,00	369.897,49	3,70	369.897,49	3,70	9.630.102,51
RECEITAS (Intra orçamentárias) (II)	2.256.000,00	2.256.000,00	0,00	0,00	0,00	0,00	2.256.000,00
RECEITAS CORRENTES	2.256.000,00	2.256.000,00	0,00	0,00	0,00	0,00	2.256.000,00
RECEITAS DE CAPITAL	0,00	0,00	0,00	0,00	0,00	0,00	0,00
SUBTOTAL DAS RECEITAS (III) = (I + II)	75.515.600,00	75.515.600,00	9.954.089,99	13,18	9.954.089,99	13,18	65.561.510,01

OPERAÇÕES DE CRÉDITO / REFINANCIAMENTO (IV)
 OPERAÇÕES DE CRÉDITO INTERNAS
 Para refinanciamento de dívida mobiliária
 Para refinanciamento de dívida contratual
 OPERAÇÕES DE CRÉDITO EXTERNAS



Fabiano Magalhães da Mesquita
 CPF 532.403.243-34
 Prefeito Municipal

RELATÓRIO RESUMIDO DA EXECUÇÃO ORÇAMENTÁRIA
BALANÇO ORÇAMENTÁRIO
ORÇAMENTOS FISCAL E DA SEGURIDADE SOCIAL
1º Bimestre de 2013 (Janeiro a Fevereiro)

Ceará
Governo Municipal de Santa Quitéria
Consolidado

Para refinanciamento da dívida mobiliária
Para refinanciamento da dívida contratual

SUBTOTAL COM REFINANCIAMENTO (V) = (III + IV)	75.515.600,00	75.515.600,00	9.954.089,99	13,18	9.954.089,99	13,18	65.561.510,01
DÉFICIT (VI)	-	-	-	-	0,00	-	-

TOTAL (VII) = (V+VI)	75.515.600,00	75.515.600,00	9.954.089,99	13,18	9.954.089,99	-	-
----------------------	---------------	---------------	--------------	-------	--------------	---	---

SALDOS DE EXERCÍCIOS ANTERIORES
(utilizados para créditos adicionais)
Superávit financeiro
Reabertura de créditos adicionais

DESPESAS ORÇAMENTÁRIAS	DOTAÇÃO INICIAL (d)	CREDITOS ADICIONAIS (*) (e)	DOTAÇÃO ATUALIZADA (f)=(d+e)	DESPESAS EMPENHADAS		DESPESAS LIQUIDADAS		SALDO	
				NO BIMESTRE	ATÉ O BIMESTRE	NO BIMESTRE	ATÉ O BIMESTRE	A LIQUIDAR	(g/f)

DESPESAS (exceto Intra orçamentárias) (VIII)	73.259.600,00	-666.000,00	72.593.600,00	33.254.093,33	33.254.093,33	6.444.347,19	6.444.347,19	8,88	66.149.252,81
DESPESAS CORRENTES	53.999.000,00	93.466,00	54.092.466,00	30.167.101,96	30.167.101,96	6.406.202,20	6.406.202,20	11,64	47.686.263,80
Pessoal e encargos so	30.461.400,00	1.840.500,00	32.301.900,00	24.517.557,40	24.517.557,40	5.085.153,44	5.085.153,44	15,74	27.216.746,56
Juros e encargos da d	38.000,00	-5.000,00	33.000,00	0,00	0,00	0,00	0,00	0,00	33.000,00
Outras despesas corre	23.499.600,00	-1.742.034,00	21.757.566,00	5.649.544,56	5.649.544,56	1.321.048,76	1.321.048,76	6,07	20.436.517,24
DESPESAS DE CAPITAL	13.514.500,00	-759.466,00	12.755.034,00	3.086.991,37	3.086.991,37	38.144,99	38.144,99	0,30	12.716.889,01
Investimentos	12.691.500,00	-659.466,00	12.032.034,00	2.886.991,37	2.886.991,37	11.300,00	11.300,00	0,09	12.020.734,00
Amortização de dívida	823.000,00	-100.000,00	723.000,00	200.000,00	200.000,00	26.844,99	26.844,99	3,71	696.155,01
Reserva do RPPS	5.746.100,00	0,00	5.746.100,00	0,00	0,00	0,00	0,00	0,00	5.746.100,00
DESPESAS (Intra orçamentárias) (IX)	2.256.000,00	666.000,00	2.922.000,00	2.117.000,00	2.117.000,00	0,00	0,00	0,00	2.922.000,00
DESPESAS CORRENTES	2.256.000,00	666.000,00	2.922.000,00	2.117.000,00	2.117.000,00	0,00	0,00	0,00	2.922.000,00
Pessoal e encargos so	2.256.000,00	666.000,00	2.922.000,00	2.117.000,00	2.117.000,00	0,00	0,00	0,00	2.922.000,00
DESPESAS DE CAPITAL	0,00	0,00	0,00	0,00	0,00	0,00	0,00	0,00	0,00
SUBTOTAL DAS	75.515.600,00	0,00	75.515.600,00	35.371.093,33	35.371.093,33	6.444.347,19	6.444.347,19	8,53	69.071.252,81

AMORTIZAÇÃO DA DÍVIDA / REFINANCIAMENTO (X) =

Fabiano Magalhães de Assis
CPF 532 403 243-5-1
Prefeito Municipal

RELATÓRIO RESUMIDO DA EXECUÇÃO ORÇAMENTÁRIA
 BALANÇO ORÇAMENTÁRIO
 ORÇAMENTOS FISCAL E DA SEGURIDADE SOCIAL
 1º bimestre de 2013 (Janeiro a Fevereiro)

AMORT. DA DÍVIDA INTER									
Divida mobiliária									
Outras dívidas									
AMORT. DA DÍVIDA EXTER									
Divida mobiliária									
Outras dívidas									
SUBTOTAL COM REFINANCIAMENTO									
NEMTO (XII) = (X+XI)	0,00	75.515.600,00	35.371.093,33	35.371.093,33	6.444.347,19	6.444.347,19	8,53	69.071.252,81	
SUPERAVIZ (XIII)	-	-	-	-	-	3.509.742,80	-	-	
TOTAL (XIV) = (XIII+XIII)	0,00	75.515.600,00	35.371.093,33	35.371.093,33	6.444.347,19	9.954.089,99	-	-	

Notes: (*) - No modelo da STM inexistiu coluna para reduções de dotação. Por este motivo, as reduções foram deduzidas na própria coluna de 'Créditos adicionais', motivo pelo qual esta coluna poderá conter valores negativos, não sendo portanto nenhum erro ser exibido valores negativos na coluna 'Créditos adicionais'.

Fabiano Rodrigues de Azevedo
 CPF 532.403.213-34
 Prefeito Municipal

(Handwritten signature and stamp)
 CPF 532.403.213-34

RELATÓRIO RESUMIDO DA EXECUÇÃO ORÇAMENTÁRIA
DEMONSTRATIVO DA EXECUÇÃO DAS DESPESAS POR FUNÇÃO/SUBFUNÇÃO
ORÇAMENTO FISCAL E DA SEGURIDADE SOCIAL

Ceará
Governo Municipal de Santa Quitéria
Consolidado

1º bimestre de 2013 (Janeiro a Fevereiro)

R\$ 1,00

FUNÇÃO / SUBFUNÇÃO	DOTAÇÃO INICIAL	DOTAÇÃO ATUALIZADA	DESPESAS EMPENHADAS		DESPESAS LIQUIDADAS		ATE O BIMESTRE (b)	ATE O BIMESTRE (b)	b/total bi (b/a)	SALDO A LIQUIDAR (a-b)
			NO BIMESTRE	ATE O BIMESTRE	NO BIMESTRE	ATE O BIMESTRE				
DESPESAS EXCETO INTRA ORÇAMENTARIAS (I)	73.259.600,00	72.593.600,00	33.254.093,33	33.254.093,33	6.444.347,19	6.444.347,19	100,00	8,88	66.149.252,81	
LEGISLATIVA	2.330.000,00	2.330.000,00	1.336.529,82	1.336.529,82	301.337,53	301.337,53	4,68	12,93	2.028.662,47	
Ação Legislativa	2.330.000,00	2.330.000,00	1.336.529,82	1.336.529,82	301.337,53	301.337,53	4,68	12,93	2.028.662,47	
ADMINISTRAÇÃO	6.763.300,00	5.938.529,57	3.045.566,97	3.045.566,97	916.991,19	916.991,19	14,23	15,44	5.021.538,38	
Administração Geral	4.995.300,00	5.211.622,22	2.752.570,47	2.752.570,47	718.327,19	718.327,19	11,15	13,78	4.493.295,03	
Administração Financeira	132.000,00	132.000,00	111.984,00	111.984,00	18.664,00	18.664,00	0,29	14,14	113.336,00	
Comunicação Social	1.601.000,00	539.907,35	181.012,50	181.012,50	180.000,00	180.000,00	2,79	32,15	379.907,35	
Politicamento	35.000,00	35.000,00	0,00	0,00	0,00	0,00	0,00	0,00	35.000,00	
ASSISTÊNCIA SOCIAL	3.393.200,00	3.047.700,00	812.350,86	812.350,86	174.823,23	174.823,23	2,71	9,74	2.872.876,77	
Assistência à Criança e ao Adolescente	548.600,00	528.600,00	11.639,17	11.639,17	6.559,25	6.559,25	0,10	1,24	522.040,75	
Assistência Comunitária	2.632.600,00	2.507.100,00	800.711,69	800.711,69	168.263,98	168.263,98	2,61	6,71	2.338.836,02	
Fomento ao Trabalho	12.000,00	12.000,00	0,00	0,00	0,00	0,00	0,00	0,00	12.000,00	
PREVIDÊNCIA SOCIAL	815.900,00	815.900,00	541.348,80	541.348,80	90.802,53	90.802,53	1,41	11,13	725.097,47	
Previdência do Regime Específico	815.900,00	815.900,00	541.348,80	541.348,80	90.802,53	90.802,53	1,41	11,13	725.097,47	
SAÚDE	9.961.225,00	10.041.641,00	5.222.133,69	5.222.133,69	1.374.470,07	1.374.470,07	21,33	13,69	8.667.170,93	
Administração Geral	946.025,00	946.025,00	463.154,20	463.154,20	27.053,48	27.053,48	0,42	2,86	918.971,52	
Assistência ao Idoso	55.000,00	55.000,00	0,00	0,00	0,00	0,00	0,00	0,00	55.000,00	
Atenção Básica	8.524.200,00	8.357.450,00	4.203.421,48	4.203.421,48	1.265.493,77	1.265.493,77	19,64	15,14	7.091.964,23	
SupORTE Profilático e Tera	55.000,00	57.458,00	7.458,00	7.458,00	678,00	678,00	0,01	1,18	56.780,00	
Vigilância Sanitária	381.000,00	625.700,00	548.100,00	548.100,00	81.244,82	81.244,82	1,26	12,98	544.455,18	
EDUCAÇÃO	28.509.775,00	31.019.510,69	18.746.460,74	18.746.460,74	2.948.964,73	2.948.964,73	45,76	9,51	28.070.545,96	
Administração Geral	2.689.300,00	2.667.300,00	303.721,65	303.721,65	79.603,99	79.603,99	1,24	2,98	2.367.696,01	
Ensino Fundamental	23.023.275,00	25.261.460,04	17.167.189,94	17.167.189,94	2.743.959,50	2.743.959,50	42,58	10,86	22.517.500,54	
Ensino Médio	160.000,00	341.100,19	211.100,19	211.100,19	7.239,99	7.239,99	0,11	2,12	333.860,80	
Ensino Superior	150.000,00	265.094,90	145.094,40	145.094,40	0,00	0,00	0,00	0,00	265.094,90	
Educação Infantil	2.024.200,00	2.021.554,96	919.354,96	919.354,96	118.161,25	118.161,25	1,83	5,85	1.903.393,71	
Educação de Jovens e Adultos	363.000,00	363.000,00	0,00	0,00	0,00	0,00	0,00	0,00	363.000,00	
Distrito do conhecimento C	100.000,00	100.000,00	0,00	0,00	0,00	0,00	0,00	0,00	100.000,00	
CULTURA	520.000,00	520.000,00	157.787,23	157.787,23	14.428,36	14.428,36	0,22	2,77	505.571,64	
Distrito Cultural	520.000,00	520.000,00	157.787,23	157.787,23	14.428,36	14.428,36	0,22	2,77	505.571,64	
URBANISMO	6.457.000,00	5.318.056,00	1.932.772,46	1.932.772,46	535.158,06	535.158,06	8,30	10,06	4.782.897,94	
Administração Geral	2.027.000,00	1.993.506,00	1.047.329,18	1.047.329,18	215.217,83	215.217,83	3,34	10,80	1.778.288,17	



RELATÓRIO RESUMIDO DA EXECUÇÃO ORÇAMENTÁRIA
DEMONSTRATIVO DA EXECUÇÃO DAS DESPESAS POR FUNÇÃO/SUBFUNÇÃO
ORÇAMENTO FISCAL E DA SEGURIDADE SOCIAL

1º bimestre de 2013 (Janeiro a Fevereiro)

Ceará
Governador Municipal de Santa Quitéria
Consolidado

RREO - Anexo 2 (LRF, Art. 52, inciso II, alínea "c")

R\$ 1,00

FUNÇÃO / SUBFUNÇÃO	DOTAÇÃO		DESPESAS EMPENHADAS		DESPESAS LIQUIDADAS		SALDO	
	INICIAL	ATUALIZADA	NO BIMESTRE	ATE O BIMESTRE	NO BIMESTRE	ATE O BIMESTRE	b/total bi (p/a)	A LIQUIDAR (a b)
Infra Estrutura Urbana	2.365.000,00	1.256.034,00	5.500,00	5.500,00	2.791,40	2.791,40	0,04	1.253.242,60
Serviços Urbanos	2.065.000,00	2.069.516,00	879.943,28	879.943,28	317.148,83	317.148,83	4,92	1.751.367,17
SANEAMENTO	5.506.000,00	4.641.000,00	931.504,31	931.504,31	4.717,30	4.717,30	0,07	4.636.282,70
Saneamento Básico Rural	4.056.000,00	2.861.000,00	54.127,77	54.127,77	4.717,30	4.717,30	0,07	2.856.282,70
Saneamento Básico Urbano	1.450.000,00	1.780.000,00	877.376,54	877.376,54	0,00	0,00	0,00	1.780.000,00
GESTÃO AMBIENTAL	34.000,00	34.000,00	0,00	0,00	0,00	0,00	0,00	34.000,00
Preservação e Conservação	34.000,00	34.000,00	0,00	0,00	0,00	0,00	0,00	34.000,00
AGRICULTURA	724.600,00	722.809,52	360.599,08	360.599,08	55.489,52	55.489,52	0,86	667.321,00
Abastecimento	132.000,00	132.000,00	50.000,00	50.000,00	7.657,48	7.657,48	0,12	124.342,52
Extensão Rural	528.600,00	526.809,52	310.599,08	310.599,08	47.831,04	47.831,04	0,74	478.978,48
Promoção da Produção Agrop	64.000,00	64.000,00	0,00	0,00	0,00	0,00	0,00	64.000,00
COMÉRCIO E SERVIÇOS	20.000,00	20.000,00	0,00	0,00	0,00	0,00	0,00	20.000,00
Serviços Financeiros	20.000,00	20.000,00	0,00	0,00	0,00	0,00	0,00	20.000,00
COMUNICAÇÕES	54.500,00	49.500,00	0,00	0,00	0,00	0,00	0,00	49.500,00
Telecomunicações	54.500,00	49.500,00	0,00	0,00	0,00	0,00	0,00	49.500,00
TRANSPORTE	1.799.000,00	1.773.853,22	164.221,45	164.221,45	24.337,74	24.337,74	0,38	1.749.515,48
Serviços Urbanos	269.000,00	269.000,00	163.854,51	163.854,51	23.970,80	23.970,80	0,37	245.029,20
Transporte Rodoviário	1.530.000,00	1.504.853,22	366,94	366,94	366,94	366,94	0,01	1.504.486,28
DESPORTE E LAZER	625.000,00	575.000,00	2.827,93	2.827,93	2.827,93	2.827,93	0,04	572.172,07
Assistência à Criança e ao	16.000,00	16.000,00	0,00	0,00	0,00	0,00	0,00	16.000,00
Turismo	20.000,00	20.000,00	0,00	0,00	0,00	0,00	0,00	20.000,00
Desporto de Rendulmento	500.000,00	450.000,00	0,00	0,00	0,00	0,00	0,00	450.000,00
Desporto Comunitário	89.000,00	89.000,00	2.827,93	2.827,93	2.827,93	2.827,93	0,04	86.172,07
RESERVA DO RPPS	5.746.100,00	5.746.100,00	0,00	0,00	0,00	0,00	0,00	5.746.100,00
Reserva de Contingência	5.746.100,00	5.746.100,00	0,00	0,00	0,00	0,00	0,00	5.746.100,00
DESPESAS LÍQUIDA								
ORÇAMENTÁRIAS (II)	2.256.000,00	2.922.000,00	2.117.000,00	2.117.000,00	0,00	0,00	0,00	2.922.000,00
ADMINISTRAÇÃO	242.800,00	242.800,00	88.000,00	88.000,00	0,00	0,00	0,00	242.800,00
Administração Geral	222.800,00	222.800,00	88.000,00	88.000,00	0,00	0,00	0,00	222.800,00
Comunicação Social	20.000,00	20.000,00	0,00	0,00	0,00	0,00	0,00	20.000,00
ASSISTÊNCIA SOCIAL	107.200,00	107.200,00	23.000,00	23.000,00	0,00	0,00	0,00	107.200,00
Assistência à Criança e ao	10.200,00	10.200,00	0,00	0,00	0,00	0,00	0,00	10.200,00
Assistência Comunitária	97.000,00	97.000,00	23.000,00	23.000,00	0,00	0,00	0,00	97.000,00

Fabiano Magalhães de Melo
CPF 532.403.243-5
Prefeito Municipal



1º Bimestre de 2013 (Janeiro a Fevereiro)

RREO - Anexo 2 (LRF, Art. 52, inciso II, alínea 'c')

R\$ 1,00

FUNÇÃO / SUBFUNÇÃO	DOTAÇÃO INICIAL	DOTAÇÃO ATUALIZADA	DESPESAS EMPENHADAS		DESPESAS LIQUIDADAS		%	%	%	SALDO
			NO BIMESTRE	ATÉ O BIMESTRE	NO BIMESTRE	ATÉ O BIMESTRE (b)				
PREVIDÊNCIA SOCIAL	14.000,00	14.000,00	0,00	0,00	0,00	0,00	0,00	0,00	0,00	14.000,00
Previdência do Regime Es	14.000,00	14.000,00	0,00	0,00	0,00	0,00	0,00	0,00	0,00	14.000,00
SAÚDE	669.500,00	684.500,00	418.000,00	418.000,00	0,00	0,00	0,00	0,00	0,00	684.500,00
Assistência ao Idoso	3.000,00	3.000,00	0,00	0,00	0,00	0,00	0,00	0,00	0,00	3.000,00
Atenção Básica	613.500,00	628.500,00	368.000,00	368.000,00	0,00	0,00	0,00	0,00	0,00	628.500,00
Vigilância Sanitária	53.000,00	53.000,00	50.000,00	50.000,00	0,00	0,00	0,00	0,00	0,00	53.000,00
EDUCAÇÃO	927.500,00	1.578.500,00	1.418.000,00	1.418.000,00	0,00	0,00	0,00	0,00	0,00	1.578.500,00
Administração Geral	20.000,00	20.000,00	14.000,00	14.000,00	0,00	0,00	0,00	0,00	0,00	20.000,00
Ensino Fundamental	900.000,00	1.466.000,00	1.314.000,00	1.314.000,00	0,00	0,00	0,00	0,00	0,00	1.466.000,00
Educação Infantil	5.500,00	90.500,00	90.000,00	90.000,00	0,00	0,00	0,00	0,00	0,00	90.500,00
Educação de Jovens e Adult	2.000,00	2.000,00	0,00	0,00	0,00	0,00	0,00	0,00	0,00	2.000,00
URBANISMO	210.000,00	210.000,00	116.000,00	116.000,00	0,00	0,00	0,00	0,00	0,00	210.000,00
Administração Geral	210.000,00	210.000,00	116.000,00	116.000,00	0,00	0,00	0,00	0,00	0,00	210.000,00
GESTÃO AMBIENTAL	2.000,00	2.000,00	0,00	0,00	0,00	0,00	0,00	0,00	0,00	2.000,00
Preservação e Conservação	2.000,00	2.000,00	0,00	0,00	0,00	0,00	0,00	0,00	0,00	2.000,00
AGRICULTURA	44.000,00	44.000,00	33.000,00	33.000,00	0,00	0,00	0,00	0,00	0,00	44.000,00
Extensão Rural	44.000,00	44.000,00	33.000,00	33.000,00	0,00	0,00	0,00	0,00	0,00	44.000,00
TRANSPORTE	34.000,00	34.000,00	21.000,00	21.000,00	0,00	0,00	0,00	0,00	0,00	34.000,00
Serviços Urbanos	31.000,00	31.000,00	21.000,00	21.000,00	0,00	0,00	0,00	0,00	0,00	31.000,00
Transporte Rodoviário	3.000,00	3.000,00	0,00	0,00	0,00	0,00	0,00	0,00	0,00	3.000,00
DESPORTO E LAZER	5.000,00	5.000,00	0,00	0,00	0,00	0,00	0,00	0,00	0,00	5.000,00
Desporto Comunitário	5.000,00	5.000,00	0,00	0,00	0,00	0,00	0,00	0,00	0,00	5.000,00
TOTAL (III) = (I + II)	75.515.600,00	75.515.600,00	35.371.093,33	35.371.093,33	6.444.347,19	6.444.347,19	100,00	8,53	69,071	252,81

FONTE:

Fabiano Magalhães de Albuquerque
 CPF 532.406.243-34
 Prefeito Municipal

RELATÓRIO RESUMIDO DA EXECUÇÃO ORÇAMENTÁRIA
DEMONSTR. DAS RECEITAS E DESPESAS
COM MANUTENÇÃO E DESENV. DO ENSINO - MDE
ORÇAMENTOS FISCAL E DA SEGURIDADE SOCIAL
1º bimestre de 2013 (Janeiro a Fevereiro)

RREO - ANEXO 8 (LDB, Art.72) R\$ 1,00

	RECEITAS DO ENSINO				RECEITAS REALIZADAS		
	RECEITA RESULTANTE DE IMPOSTOS	PREVISÃO INICIAL	PREVISÃO ATUALIZADA (a)	PREVISÃO ATUALIZADA (b)	ATÉ O BIMESTRE		%
					NO BIMESTRE	(c) = (b/a)x100	
1 - RECEITAS DE IMPOSTOS	1.772.000,00	1.772.000,00	1.772.000,00	128.850,14	128.850,14	7,27	
1.1 - Receita resultante do imposto sobre a Propriedade Predial e Territorial Urbana - IPTU	252.000,00	252.000,00	252.000,00	38.937,49	38.937,49	15,45	
1.1.1 - IPTU	150.000,00	150.000,00	150.000,00	38.682,51	38.682,51	25,79	
1.1.2 - Multa, juros de mora e outros encargos do IPTU	0,00	0,00	0,00	0,00	0,00	0,00	
1.1.3 - Dívida ativa do IPTU	100.000,00	100.000,00	100.000,00	254,98	254,98	0,25	
1.1.4 - Multa, juros de mora, atualização monetária e outros encargos da dívida ativa do IPTU	2.000,00	2.000,00	2.000,00	0,00	0,00	0,00	
1.1.5 - Deduções da receita do IPTU	0,00	0,00	0,00	0,00	0,00	0,00	
1.2 - Receita resultante do imposto sobre transmissão 'inter vivos' - ITBI	70.000,00	70.000,00	70.000,00	12.241,44	12.241,44	17,49	
1.2.1 - ITBI	70.000,00	70.000,00	70.000,00	12.241,44	12.241,44	17,49	
1.2.2 - Multa, juros de mora e outros encargos do ITBI	0,00	0,00	0,00	0,00	0,00	0,00	
1.2.3 - Dívida ativa do ITBI	0,00	0,00	0,00	0,00	0,00	0,00	
1.2.4 - Multa, juros de mora, atualização monetária e outros encargos da dívida ativa do ITBI	0,00	0,00	0,00	0,00	0,00	0,00	
1.2.5 - Deduções da receita do ITBI	0,00	0,00	0,00	0,00	0,00	0,00	
1.3 - Receita resultante do imposto sobre serviços de qualquer natureza - ISS	750.000,00	750.000,00	750.000,00	77.671,21	77.671,21	10,36	
1.3.1 - ISS	750.000,00	750.000,00	750.000,00	77.671,21	77.671,21	10,36	
1.3.2 - Multa, juros de mora e outros encargos do ISS	0,00	0,00	0,00	0,00	0,00	0,00	
1.3.3 - Dívida ativa do ISS	0,00	0,00	0,00	0,00	0,00	0,00	
1.3.4 - Multa, juros de mora, atualização monetária e outros encargos da dívida ativa do ISS	0,00	0,00	0,00	0,00	0,00	0,00	
1.3.5 - Deduções da receita do ISS	0,00	0,00	0,00	0,00	0,00	0,00	
1.4 - Receita resultante do imposto de renda retido na fonte - IRRF	700.000,00	700.000,00	700.000,00	0,00	0,00	0,00	
1.4.1 - IRRF	700.000,00	700.000,00	700.000,00	0,00	0,00	0,00	
1.4.2 - Multa, juros de mora e outros encargos do IRRF	0,00	0,00	0,00	0,00	0,00	0,00	
1.4.3 - Dívida ativa do IRRF	0,00	0,00	0,00	0,00	0,00	0,00	
1.4.4 - Multa, juros de mora, atualização monetária e outros encargos da dívida ativa do IRRF	0,00	0,00	0,00	0,00	0,00	0,00	
1.4.5 - Deduções da receita do IRRF	0,00	0,00	0,00	0,00	0,00	0,00	
1.5 - Receita resultante do imposto territorial rural - ITR	0,00	0,00	0,00	0,00	0,00	0,00	
1.5.1 - ITR	0,00	0,00	0,00	0,00	0,00	0,00	



RELATÓRIO RESUMIDO DA EXECUÇÃO ORÇAMENTÁRIA
 DEMONSTR. DAS RECEITAS E DESPESAS
 COM MANUTENÇÃO E DESENV. DO ENSINO - MDE
 ORÇAMENTOS FISCAL E DA SEGURIDADE SOCIAL
 1º bimestre de 2013 (Janeiro a Fevereiro)

1.5.2 - Multa, juros de mora e outros encargos do ITR			0,00	0,00	0,00	0,00	0,00	0,00	0,00
1.5.3 - Dívida ativa do ITR			0,00	0,00	0,00	0,00	0,00	0,00	0,00
1.5.4 - Multa, juros de mora, atualização monetária e outros encargos da dívida ativa do ITR			0,00	0,00	0,00	0,00	0,00	0,00	0,00
1.5.5 - Deduções da receita do ITR			0,00	0,00	0,00	0,00	0,00	0,00	0,00
2 - RECEITA DE TRANSFERÊNCIAS CONSTITUCIONAIS E LEGAIS			26.319.500,00	26.319.500,00	4.767.449,47	4.767.449,47	18,11		
2.1 - Cota parte do FPM			21.000.000,00	21.000.000,00	3.887.903,63	3.887.903,63	18,51		
2.1.1 - Parcela referente à CF, art. 159, I, alínea b			21.000.000,00	21.000.000,00	3.887.903,63	3.887.903,63	18,51		
2.1.2 - Parcela referente à CF, art. 159, I, alínea d			0,00	0,00	0,00	0,00	0,00		
2.2 - Cota parte do ICMS			4.800.000,00	4.800.000,00	838.438,56	838.438,56	17,47		
2.3 - ICMS - desoneração - L.C. 87/1996			15.000,00	15.000,00	0,00	0,00	0,00		
2.4 - Cota parte IPI - Exportação			20.500,00	20.500,00	3.173,35	3.173,35	15,48		
2.5 - Cota parte ITR			4.000,00	4.000,00	374,50	374,50	9,36		
2.6 - Cota parte IPVA			480.000,00	480.000,00	37.559,43	37.559,43	7,82		
2.7 - Cota parte IOF ouro			0,00	0,00	0,00	0,00	0,00		
3 - TOTAL DA RECEITA DE IMPOSTOS (1 + 2)			28.091.500,00	28.091.500,00	4.896.299,61	4.896.299,61	17,43		

	PREVISÃO INICIAL	PREVISÃO ATUALIZADA	RECEITAS REALIZADAS		
			NO BIMESTRE	ATÉ O BIMESTRE	%
	(a)	(b)	(c)	(b/a)x100	

4 - RECEITAS DE APLICAÇÃO FINANCEIRA DE OUTROS RECURSOS DE IMPOSTOS VINCULADOS AO ENSINO			0,00	0,00	0,00	0,00	0,00		
5 - RECEITAS DE TRANSFERÊNCIAS DO FNDE			2.580.000,00	2.580.000,00	197.129,72	197.129,72	7,64		
5.1 - Transferências do salário educação			880.000,00	880.000,00	196.860,80	196.860,80	22,37		
5.2 - Outras transferências do FNDE			1.700.000,00	1.700.000,00	0,00	0,00	0,00		
5.3 - Aplicação financeira dos recursos do FNDE			0,00	0,00	268,92	268,92	0,00		
6 - RECEITAS DE TRANSFERÊNCIAS DE CONVÊNIOS			850.000,00	850.000,00	248.344,09	248.344,09	29,22		
6.1 - Transferências de convênios			850.000,00	850.000,00	244.999,99	244.999,99	28,82		
6.2 - Aplicação financeira dos recursos de convênios			0,00	0,00	3.344,10	3.344,10	0,00		
7 - RECEITA DE OPERAÇÕES DE CRÉDITO			0,00	0,00	0,00	0,00	0,00		
8 - OUTRAS RECEITAS PARA FINANCIAMENTO DO ENSINO			0,00	0,00	0,00	0,00	0,00		
9 - TOTAL DAS RECEITAS ADICIONAIS PARA FINANCIAMENTO DO ENSINO (4+5+6+7+8)			3.430.000,00	3.430.000,00	445.473,81	445.473,81	12,99		

	PREVISÃO	PREVISÃO	RECEITAS REALIZADAS	
			PREVISÃO	RECEITAS REALIZADAS

RECEITAS DO FUNDEB	INICIAL	ATUALIZADA	NO BIMESTRE	ATÉ O BIMESTRE	%
	(a)	(b)	(c)	(d)	(e)/(a)x100
10 - RECEITAS DESTINADAS AO FUNDEB	5.263.900,00	5.263.900,00	955.041,58	955.041,58	18,14
10.1 - Cota parte FPM destinado ao Fundeb (20% de 2.1.1)	4.200.000,00	4.200.000,00	777.580,67	777.580,67	18,51
10.2 - Cota parte ICMS destinado ao Fundeb (20% de 2.2)	960.000,00	960.000,00	169.239,52	169.239,52	17,63
10.3 - Cota parte ICHS desoneração destinado ao Fundeb (20% de 2.3)	3.000,00	3.000,00	0,00	0,00	0,00
10.4 - Cota parte IPI destinado ao Fundeb (20% de 2.4)	4.100,00	4.100,00	634,68	634,68	15,48
10.5 - Cota parte ITR destinado ao Fundeb (20% de (1.5 + 2.5))	800,00	800,00	74,87	74,87	9,36
10.5 - Cota parte IPVA destinado ao Fundeb (20% de 2.6)	96.000,00	96.000,00	7.511,84	7.511,84	7,82
11 - RECEITAS RECEBIDAS DO FUNDEB	24.000.000,00	24.000.000,00	4.037.755,73	4.037.755,73	16,82
11.1 - Transferência de recursos do Fundeb	5.263.900,00	5.263.900,00	3.428.797,55	3.428.797,55	65,14
11.2 - Complementação da União ao Fundeb	18.736.100,00	18.736.100,00	602.343,74	602.343,74	3,21
11.3 - Receita de aplicação financeira dos recursos do Fundeb	0,00	0,00	6.614,44	6.614,44	0,00
12 - RESULTADO LÍQUIDO DAS TRANSFERÊNCIAS DO FUNDEB (11.1 - 10)	0,00	0,00	2.473.755,97	2.473.755,97	0,00

(SE RESULTADO LÍQUIDO DA TRANSFERÊNCIA (11)>0) = ACRÉSCIMO RESULTANTE DAS TRANSFERÊNCIAS DO FUNDEB
 (SE RESULTADO LÍQUIDO DA TRANSFERÊNCIA (11)<0) = DECRÉSCIMO RESULTANTE DAS TRANSFERÊNCIAS DO FUNDEB

DESPESAS DO FUNDEB	DOTAÇÃO		DESPESAS LIQUIDADAS		%
	INICIAL	ATUALIZADA	NO BIMESTRE	ATÉ O BIMESTRE	
	(a)	(b)	(c)	(d)	(e)/(a)x100
13 - PAGAMENTO DOS PROFISSIONAIS DO MAGISTÉRIO	16.829.723,76	19.145.006,61	2.026.745,43	2.026.745,43	10,59
13.1 - Com educação infantil	0,00	0,00	0,00	0,00	0,00
13.2 - Com educação fundamental	16.829.723,76	19.145.006,61	2.026.745,43	2.026.745,43	10,59
14 - OUTRAS DESPESAS	6.681.276,24	7.305.636,43	717.526,17	717.526,17	9,82
14.1 - Com educação infantil	728.700,00	534.158,00	678,00	678,00	0,13
14.2 - Com educação fundamental	5.952.576,24	6.771.478,43	716.848,17	716.848,17	10,59
15 - Total de despesas do Fundeb	23.511.000,00	26.450.643,04	2.744.271,60	2.744.271,60	10,38

DEDUÇÕES PARA FINS DO LIMITE DO FUNDEB PARA PAGAMENTO DOS PROFISSIONAIS DO MAGISTÉRIO

	VALOR
16 - Restos a pagar inscritos no exercício sem disponibilidade financeira de recursos do Fundeb	0,00
17 - Despesas custeadas com o 'superavit' financeiro do exercício anterior, do Fundeb	3.262,02
18 - Total de deduções consideradas para fins do limite do Fundeb (16+17)	3.262,02

[Assinatura]

19-Mínimo de 60% do Fundeb na remuneração do magistério com educação infantil e ensino fundamental ((13-18)/11 x 100)% 50,11

CONTROLE DA UTILIZAÇÃO DE RECURSOS NO EXERCÍCIO SUBSEQUENTE

20-Recursos recebidos do fundeb em exercício anterior que não foram utilizados 453.089,74 |
 21-Despesas custeadas com o saldo do item 20 até o bimestre atual 453.089,74 |

MANUTENÇÃO E DESENVOLVIMENTO DO ENSINO - DESPESAS CUSTEADAS COM A RECEITA RESULTANTE DE IMPOSTOS E RECURSOS DO FUNDEB

RECEITAS COM AÇÕES TÍPICAS DE MDE	PREVISÃO		PREVISÃO ATUALIZADA		RECEITAS REALIZADAS	
	INICIAL	ATUALIZADA (a)	NO BIMESTRE	ATÉ O BIMESTRE (b)	NO BIMESTRE	ATÉ O BIMESTRE (c) = (b/a)x100
22- Impostos e transferências destinadas à MDE (25% de 3)	7.022.875,00	7.022.875,00	1.224.074,90	1.224.074,90	1.224.074,90	17,43


DESPESAS COM AÇÕES TÍPICAS DE MDE

DESPESAS COM AÇÕES TÍPICAS DE MDE	DOTAÇÃO		DOTAÇÃO ATUALIZADA		DESPESAS LIQUIDADAS	
	INICIAL	ATUALIZADA (d)	NO BIMESTRE	ATÉ O BIMESTRE (e)	NO BIMESTRE	ATÉ O BIMESTRE (f) = (e/d)x100
23-Educação infantil	2.029.700,00	2.112.054,96	118.161,25	118.161,25	118.161,25	5,59
23.1 - Despesas custeadas com recursos do Fundeb	728.700,00	534.158,00	678,00	678,00	678,00	0,13
23.2 - Despesas custeadas com outros recursos de impostos	1.301.000,00	1.577.896,96	117.483,25	117.483,25	117.483,25	7,45
24-Ensino fundamental	26.401.600,00	29.183.785,04	2.823.197,59	2.823.197,59	2.823.197,59	9,67
24.1 - Despesas custeadas com recursos do Fundeb	22.782.300,00	25.916.485,04	2.743.593,60	2.743.593,60	2.743.593,60	10,59
24.2 - Despesas custeadas com outros recursos de impostos	3.619.300,00	3.267.300,00	79.603,99	79.603,99	79.603,99	2,44
25-Ensino médio	160.000,00	341.100,79	7.239,99	7.239,99	7.239,99	2,12
26-Ensino superior	150.000,00	265.094,90	0,00	0,00	0,00	0,00
27-Ensino profissional não integrado ao ensino regular	0,00	0,00	0,00	0,00	0,00	0,00
28-Outras	0,00	0,00	0,00	0,00	0,00	0,00
29 - Total de despesas com ações típicas de MDE	28.741.300,00	31.902.035,69	2.948.598,83	2.948.598,83	2.948.598,83	9,24

DEDUÇÕES CONSIDERADAS PARA FINS DO LIMITE CONSTITUCIONAL DO MDE

DEDUÇÕES CONSIDERADAS PARA FINS DO LIMITE CONSTITUCIONAL DO MDE	VALOR
30-Resultado líquido das transferências do Fundeb	2.473.755,97
31-Despesas custeadas com a complementação do Fundeb no exercício	602.343,74
32-Receita de aplicação financeira dos recursos do Fundeb até o bimestre	6.614,44

Fabiano Magalhães
 CPF 532.400.000-00
 Prefeito Municipal



RELATÓRIO RESUMIDO DA EXECUÇÃO ORÇAMENTÁRIA
DEMONSTR. DAS RECEITAS E DESPESAS
COM MANUTENÇÃO E DESENV. DO ENSINO - MDE
ORÇAMENTOS FISCAL E DA SEGURIDADE SOCIAL
1º bimestre de 2013 (Janeiro a Fevereiro)

Ceará
Governo Municipal de Santa Quitéria
Consolidado


33-Despesas custeadas com superavit financeiro do exercício anterior do Fundeb	453.089,74				
34-Despesas custeadas com o 'superavit' financeiro do exercício anterior, de outros recursos de impostos	632.199,68				
35-Restos a pagar inscritos no exercício sem disponibilidade financeira	0,00				
36-Cancelamento no exercício de restos a pagar inscritos com dispon. de recursos de impostos vinculados ao ensino	0,00				
37-Total das deduções para fins do limite constitucional	4.168.003,57				
38-Total das despesas para fins de limite ((23 + 24) - 37)	-1.226.644,73				
39-Mínimo de 25% das receitas resultantes de impostos em MDE (38/3 x 100)%					-25,05

OUTRAS INFORMAÇÕES PARA CONTROLE	DESPESAS LIQUIDADAS				(f) * (e/d)x100
	DOTAÇÃO INICIAL	DOTAÇÃO ATUALIZADA (d)	NO BIMESTRE (e)	ATÉ O BIMESTRE (f)	
40 - Despesas custeadas com a aplicação financeira de outros recursos de impostos vinculados ao ensino	0,00	0,00	0,00	0,00	0,00
41 - Despesas custeadas com a contribuição social do salário educação	365,90	365,90	365,90	365,90	100,00
42 - Despesas custeadas com operações de crédito	0,00	0,00	0,00	0,00	0,00
43 - Despesas custeadas com outras receitas para financiamento do ensino	0,00	0,00	0,00	0,00	0,00
44 - Total de outras despesas custeadas com receitas adicionais para financiamento do ensino (40+41+42+43)	365,90	365,90	365,90	365,90	100,00
45 - Total geral de despesas com MDE (29+44)	28.741.665,90	31.902.401,59	2.948.964,73	2.948.964,73	9,24


RESTOS A PAGAR INSCRITOS COM DISPONIBILIDADE FINANCEIRA DE RECURSOS DE IMPOSTOS VINCULADOS AO ENSINO	A PAGAR ATÉ O BIMESTRE (g)		CANCELADAS ATÉ O BIMESTRE (h)	
	NO BIMESTRE (g)	ATÉ O BIMESTRE (h)	FUNDEF (h)	FUNDEF (i)
46 - Restos a pagar de despesas com MDE	0,00	0,00	0,00	0,00

FLUXO FINANCEIRO DOS RECURSOS	FUNDEF (h)		FUNDEF (i)	
	NO BIMESTRE (h)	ATÉ O BIMESTRE (i)	FUNDEF (h)	FUNDEF (i)
47-SALDO FINANCEIRO DO FUNDEB EM 31 DE DEZEMBRO DO EXERCÍCIO ANTERIOR	453.089,74	453.089,74	0,00	0,00
48-(+) INGRESSO DE RECURSOS DO FUNDEB ATÉ O BIMESTRE	4.031.141,29	4.031.141,29	0,00	0,00
49- () PAGAMENTOS EFETUADOS ATÉ O BIMESTRE	2.678.316,40	2.678.316,40	0,00	0,00
50-(+) RECEITA DE APLICAÇÃO FINANCEIRA DOS RECURSOS DO FUNDEB ATÉ O BIMESTRE	6.614,44	6.614,44	0,00	0,00
51-(-) SALDO FINANCEIRO DO FUNDEB NO EXERCÍCIO ATUAL	1.812.529,07	1.812.529,07	0,00	0,00

Fabiano Magalhães de Mesquita
CPF 532.403.243-00
F. Feitelo Municipal



Notas: - O item 35 exibirá, nos bimestres anteriores a dezembro, o 'valor liquidado e a pagar' sem disponibilidade financeira, para que já se tenha uma 'prévia' do valor que que será deduzido em dezembro. Isto permite que se tenha conhecimento antecipado de deduções que só seriam exibidas em dezembro.


COMASP S.LDA
CNPJ 07.117.304
CRC-ORÇAMENTO LOPF
Francisco Olegário LOPF
CRC-CE 0110723/0-1
CPF 220.950.473.04

REEO - ANEXO 12 (LC 141/2012, art.35)

R\$ 1,00

RECEITAS	PREVISÃO		PREVISÃO		RECEITAS REALIZADAS	
	INICIAL	ATUALIZADA	INICIAL	ATUALIZADA	ATÉ O BIMESTRE	%
	(a)	(b)	(a)	(b)	(c) = (b/a)x100	%
RECEITAS DE IMPOSTOS LÍQUIDA (1)	1.772.000,00	1.772.000,00	1.772.000,00	1.772.000,00	100,00	100,00
Imposto Predial e Territorial Urbano - IPTU	150.000,00	150.000,00	150.000,00	150.000,00	100,00	100,00
Imposto sobre Transmissão de Bens Inter vivos - ITBI	70.000,00	70.000,00	70.000,00	70.000,00	100,00	100,00
Imposto sobre Serviços de Qualquer Natureza - ISS	750.000,00	750.000,00	750.000,00	750.000,00	100,00	100,00
Imposto de Renda Retido na Fonte - IRRF	700.000,00	700.000,00	700.000,00	700.000,00	100,00	100,00
Imposto Territorial Rural - ITR	0,00	0,00	0,00	0,00	0,00	0,00
Multas, juros de mora e outros encargos de impostos	0,00	0,00	0,00	0,00	0,00	0,00
Dívida ativa de impostos	100.000,00	100.000,00	100.000,00	100.000,00	100,00	100,00
Multas, juros de mora, atualização monetária e outros encargos da dívida ativa de impostos	2.000,00	2.000,00	2.000,00	2.000,00	100,00	100,00
Receitas de transferências constitucionais e legais	26.304.500,00	26.304.500,00	26.304.500,00	26.304.500,00	100,00	100,00
Cota Parte FPM	21.000.000,00	21.000.000,00	21.000.000,00	21.000.000,00	100,00	100,00
Cota Parte ITR	4.000,00	4.000,00	4.000,00	4.000,00	100,00	100,00
Cota Parte IPVA	480.000,00	480.000,00	480.000,00	480.000,00	100,00	100,00
Cota Parte ICMS	4.800.000,00	4.800.000,00	4.800.000,00	4.800.000,00	100,00	100,00
Cota Parte IPT - Exportação	20.500,00	20.500,00	20.500,00	20.500,00	100,00	100,00
Compensações Financeiras Provenientes de Impostos e Transferências constitucionais	0,00	0,00	0,00	0,00	0,00	0,00
Desoneração ICMS	0,00	0,00	0,00	0,00	0,00	0,00
Outras	0,00	0,00	0,00	0,00	0,00	0,00
TOTAL DE RECEITAS PARA PURAÇÃO DA APLICAÇÃO EM AÇÕES E SERVIÇOS PÚBLICOS DE SAÚDE (III) = I+II	28.076.500,00	28.076.500,00	28.076.500,00	28.076.500,00	100,00	100,00


RECEITAS ADICIONAIS PARA FINANCIAMENTO DA SAÚDE	PREVISÃO		PREVISÃO		RECEITAS REALIZADAS	
	INICIAL	ATUALIZADA	INICIAL	ATUALIZADA	ATÉ O BIMESTRE	%
	(a)	(b)	(a)	(b)	(c) = (b/a)x100	%
TRANSFERÊNCIAS DE RECURSOS DO SISTEMA ÚNICO DE SAÚDE - SUS (II)	6.520.000,00	6.520.000,00	6.520.000,00	6.520.000,00	100,00	100,00
Da União para o município	6.520.000,00	6.520.000,00	6.520.000,00	6.520.000,00	100,00	100,00
Do estado para o município	0,00	0,00	0,00	0,00	0,00	0,00
Provenientes de Outros Municípios	0,00	0,00	0,00	0,00	0,00	0,00
Outras receitas do SUS	0,00	0,00	0,00	0,00	0,00	0,00
RECEITAS DE OPERAÇÕES DE CRÉDITO VINCULADAS À SAÚDE	0,00	0,00	0,00	0,00	0,00	0,00
OUTRAS RECEITAS ORÇAMENTÁRIAS	67.223.600,00	67.223.600,00	67.223.600,00	67.223.600,00	100,00	100,00

Fabiano Magalhães de Mergulhão
 CPF 512.413.243-34
 Prefeito Municipal



TOTAL DE RECEITAS ADICIONAIS PARA FINANCIAMENTO DA SAÚDE	75.515.600,00	75.515.600,00	9.954.089,99	13,18
DESPESAS COM SAÚDE				
(por grupo de natureza de despesa)				
	DOTAÇÃO		DESPESAS LIQUIDADAS	
	INICIAL	ATUALIZADA	ATÉ O BIMESTRE	%
		(c)	(d)	(e) = (d/c)x100
DESPESAS CORRENTES	10.101.725,00	10.247.141,00	1.374.470,07	13,41
Pessoal e encargos sociais	7.058.500,00	7.275.500,00	1.130.204,36	15,53
Juros e encargos da dívida	5.000,00	5.000,00	0,00	0,00
Outras despesas correntes	3.038.225,00	2.966.641,00	244.265,71	8,23
DESPESAS DE CAPITAL	529.000,00	479.000,00	0,00	0,00
Investimentos	524.000,00	474.000,00	0,00	0,00
Inversões financeiras	0,00	0,00	0,00	0,00
Amortização de dívidas	5.000,00	5.000,00	0,00	0,00
TOTAL DE DESPESAS COM SAÚDE (IV)	10.630.725,00	10.726.141,00	1.374.470,07	12,81
DESPESAS PRÓPRIAS COM AÇÕES E SERVIÇOS PÚBLICOS DE SAÚDE				
	DOTAÇÃO		DESPESAS LIQUIDADAS	
	INICIAL	ATUALIZADA	ATÉ O BIMESTRE	%
			(e)	(e/v(e))x100
DESPESAS COM SAÚDE (V) = (IV)	10.630.725,00	10.726.141,00	1.374.470,07	100,00
() DESPESAS COM INATIVOS E PENSIONISTAS	0,00	0,00	0,00	0,00
() DESPESAS CUSTEADAS COM OUTROS RECURSOS DESTINADOS À SAÚDE	1.119.150,82	1.119.150,82	1.119.150,82	81,42
Recursos de transferências do sistema único de saúde - SUS	1.119.150,82	1.119.150,82	1.119.150,82	81,42
Recursos de operações de crédito	0,00	0,00	0,00	0,00
Outros recursos	0,00	0,00	0,00	0,00
() RESTOS A PAGAR INSCRITOS NO EXERCÍCIO SEM DISPONIBILIDADE FINANCEIRA DE RECURSOS PRÓPRIOS VINCULADOS				
TOTAL DE DESPESAS PRÓPRIAS COM AÇÕES E SERVIÇOS PÚBLICOS DE SAÚDE (VI)	9.511.574,18	9.606.990,18	255.319,25	18,58
CONTROLE DE RESTOS A PAGAR VINCULADOS À SAÚDE				
INSCRITOS EM EXERCÍCIOS ANTERIORES				
RESTOS A PAGAR INSCRITOS COM DISPONIBILIDADE FINANCEIRA DE RECURSO PRÓPRIO VINCULADO				
INSCRITOS EM EXERC. ANTERIORES			CANCELADO NO EXERC. ATUAL (f)	
1.566.861,49			0,00	
RESTOS A PAGAR DE DESPESAS PRÓPRIAS COM AÇÕES E SERVIÇOS PÚBLICOS DE SAÚDE (VII)				

Fabiano Magalhães de Paula
 CPF 507.613.700-94
 Prefeito Municipal



PARTICIPAÇÃO DAS DESPESAS COM AÇÕES E SERVIÇOS PÚBLICOS DE SAÚDE NA RECEITA DE IMPOSTOS LÍQUIDA E TRANSFERÊNCIAS CONSTITUCIONAIS E LEGAIS - LIMITE CONSTITUCIONAL (%) ((VI VII(f))/(I))*100	DEPESAS COM SAÚDE (por subfunção)		DESPESAS LIQUIDADAS	
	DEOTAÇÃO INICIAL	DEOTAÇÃO ATUALIZADA	ATÉ O BIMESTRE (g)	% (g/total g)x100
Atenção básica	9.137.700,00	8.985.958,00	1.265.493,77	92,07
Assistência hospitalar e ambulatorial	0,00	0,00	0,00	0,00
suporte profilático e terapêutico	55.000,00	57.458,00	678,00	0,05
Vigilância sanitária	434.000,00	678.700,00	81.244,82	5,91
Vigilância epidemiológica	0,00	0,00	0,00	0,00
Alimentação e nutrição	0,00	0,00	0,00	0,00
Outras subfunções	1.004.025,00	1.004.025,00	27.053,48	1,97
TOTAL DE DESPESAS	10.630.725,00	10.726.141,00	1.374.470,07	100,00

[Handwritten signature]
 COORDENADOR GERAL
 DE CONTABILIDADE GERAL
 DO GOVERNO MUNICIPAL
 CPF: 20.560.720-81