



**Santa
Quitéria**
GOVERNO MUNICIPAL

**ESTADO DO CEARÁ
PREFEITURA MUNICIPAL DE SANTA QUITÉRIA**

Ofício n.º 304 / 2016

Santa Quitéria, 10 de outubro de 2016.

FABIANO MAGALHÃES DE MESQUITA, na qualidade de Prefeito Municipal de Santa Quitéria, VEM, através deste, à presença de V. Exa., e, em cumprimento aos dispositivos da Lei de Responsabilidade Fiscal – Lei Complementar N.º 101/2000, REMETER, tempestivamente, o **Relatório Resumido da Execução Orçamentária – RREO**, relativo ao **4º (quarto) bimestre do exercício financeiro de 2016**, conforme Portaria n.º 553 de 22/09/2014 - da Secretaria do Tesouro Nacional - STN.

Informa, ainda, que o referido Relatório foi **publicado no dia 30 de setembro de 2016**, através de afixação no ÁTRIO da Sede da Prefeitura Municipal de Santa Quitéria e na INTERNET – www.santaquiteria.ce.gov.br e www.conasp.com.br.

Sem mais para o momento, coloca-se à disposição para informações adicionais, e aproveita o ensejo para renovar protestos de estima e consideração.

Respeitosamente,


FABIANO MAGALHÃES DE MESQUITA
Prefeito Municipal

Ao Exmo. Sr.
Dr. FRANCISCO DE PAULA ROCHA AGUIAR
Presidente do Tribunal de Contas dos Municípios
Estado do Ceará



**Santa
Quitéria**
GOVERNO MUNICIPAL

ESTADO DO CEARÁ
PREFEITURA MUNICIPAL DE SANTA QUITÉRIA

EDITAL DE PUBLICAÇÃO

O PREFEITO MUNICIPAL DE SANTA QUITÉRIA, no uso de suas atribuições legais conferidas pelo Art. 28, inciso X, da Constituição do Estado do Ceará, pela Lei Orgânica do Município, e art. 52, caput da Lei Complementar nº 101/2000, VEM, através deste, tempestivamente, publicar o RELATÓRIO RESUMIDO DA EXECUÇÃO ORÇAMENTÁRIA - RREO, relativo ao 4º (quarto) bimestre do exercício financeiro de 2016 no Flanelógrafo do Município de Santa Quitéria, com fundamento na jurisprudência do Superior Tribunal de Justiça, conforme Decisão proferida no Recurso Especial Nº 105.232 (96/0056484-5/Ceará) e por meio eletrônico através dos portais www.santaquiteria.ce.gov.br e www.conasp.com.br.

Santa Quitéria, 30 de setembro de 2016.



FABIANO MAGALHÃES DE MESQUITA
Prefeito Municipal

Prefeitura Municipal de Santa Quitéria
Relatório Resumido de Execução Orçamentária
Balço Orçamentário

Orçamento Fiscal e da Seguridade Social

Período: Janeiro a Agosto de 2016/Bimestre: Julho e Agosto

RREO - Anexo 1 (LRF - Art. 52 - inciso I, alínea "a" e "b" do inciso I, e §1º)

Despesas Orçamentárias	Dotação Inicial (d)	Dotação Atualizada (e)	Despesas Empenhadas (f)		Saldo (g) = (e-f)	Despesas Liquidadas (h)		Saldo (i) = (e-h)	Despesas Pagas Até o Bimestre (j)	Inscritas em Restos a Pagar Não Proc. (k)
			No Bimestre	Até o Bimestre		No Bimestre	Até o Bimestre			
PESSOAL E ENCARGOS SOCIAIS	44.322.588,00	46.439.988,00	904.205,00	40.587.283,70	5.852.704,30	7.201.626,09	28.297.757,34	18.142.230,66	24.441.240,75	
JUROS E ENCARGOS DA DÍVIDA	102.000,00	52.000,00	0,00	0,00	52.000,00	0,00	0,00	52.000,00	0,00	
OUTRAS DESPESAS CORRENTES	30.313.696,00	32.703.720,00	4.705.761,00	23.497.320,21	9.206.399,79	5.682.240,22	20.238.536,62	12.465.183,38	16.732.161,34	
DESPESAS DE CAPITAL	8.421.826,00	6.266.802,00	155.147,13	1.774.809,31	4.491.992,69	278.420,09	1.255.450,96	5.011.351,04	963.119,41	
INVESTIMENTOS	7.841.826,00	5.736.802,00	155.147,13	1.374.809,31	4.361.992,69	228.804,57	1.058.111,81	4.678.690,19	765.780,26	
INVERSÕES FINANCEIRAS	70.000,00	70.000,00	0,00	0,00	70.000,00	0,00	0,00	70.000,00	0,00	
AMORTIZAÇÃO DA DÍVIDA	510.000,00	460.000,00	0,00	400.000,00	60.000,00	49.615,52	197.339,15	262.660,85	197.339,15	
Despesas (Intra-Orçamentárias) (IX)	1.136.000,00	796.700,00	0,00	436.900,00	359.800,00	0,00	0,00	796.700,00	0,00	
SubTotal das Despesas (X) = (VIII + IX)	88.800.110,00	90.763.210,00	5.765.113,13	66.296.313,22	24.466.896,78	13.162.286,40	49.791.744,92	40.971.465,08	42.136.521,50	
Amortização da Div./Refinanciamento (XI)										
SubTotal com Refinanciamento (XII) = (X + XI)	88.800.110,00	90.763.210,00	5.765.113,13	66.296.313,22	24.466.896,78	13.162.286,40	49.791.744,92	40.971.465,08	42.136.521,50	
Superávit (XIII)							0,00			
Total (XIV) = (XII + XIII)	88.800.110,00	90.763.210,00	5.765.113,13	66.296.313,22		13.162.286,40	49.791.744,92		42.136.521,50	

Receitas Intra-Orçamentárias	Previsão Inicial (d)	Previsão Atualizada (e)	Previsão Atualizada (a)		Receitas Realizadas (c)		Saldo (a-c)
			No Bimestre (b)	% (b/a)	Até o Bimestre (c)	% (c/a)	
Receitas Orçamentárias	951.000,00	951.000,00	0,00	0,00	0,00	0,00	951.000,00
Receitas (Intra-Orçamentárias) (II)	951.000,00	951.000,00	0,00	0,00	0,00	0,00	951.000,00
Receitas Correntes intra-orçamentária	951.000,00	951.000,00	0,00	0,00	0,00	0,00	951.000,00
Receitas de Contribuições intra-orçamentária	951.000,00	951.000,00	0,00	0,00	0,00	0,00	951.000,00
Contribuições Sociais intra-orçamentária	951.000,00	951.000,00	0,00	0,00	0,00	0,00	951.000,00

Despesas Intra-Orçamentárias	Dotação Inicial (d)	Dotação Atualizada (e)	Despesas Empenhadas (f)		Saldo (g) = (e-f)	Despesas Liquidadas (h)		Saldo (i) = (e-h)	Despesas Pagas Até o Bimestre (j)	Inscritas em Restos a Pagar Não Proc. (k)
			No Bimestre	Até o Bimestre		No Bimestre	Até o Bimestre			
Despesas Orçamentárias	1.136.000,00	796.700,00	0,00	436.900,00	359.800,00	0,00	0,00	796.700,00	0,00	
Despesas (Intra-Orçamentárias) (IX)	1.136.000,00	796.700,00	0,00	436.900,00	359.800,00	0,00	0,00	796.700,00	0,00	
DESPESAS CORRENTES	1.136.000,00	796.700,00	0,00	436.900,00	359.800,00	0,00	0,00	796.700,00	0,00	
PESSOAL E ENCARGOS SOCIAIS	1.136.000,00	796.700,00	0,00	436.900,00	359.800,00	0,00	0,00	796.700,00	0,00	

[Handwritten signature]


Prefeitura Municipal de Santa Quitéria
Relatório Resumido de Execução Orçamentária
Balanco Orçamentário

Orçamento Fiscal e da Seguridade Social

Período: Janeiro a Agosto de 2016/Bimestre: Julho e Agosto

RRFO - Anexo 1 (LRF - Ad. 52 inciso I, alíneas "a" e "b" do inciso II e §1º)

Em reais



FABIANO MAGALHÃES DE MESQUITA
PREFEITO



CONASP CONTABILIDADE, ACESSORIA E PROC. S/S
LTDA
Controlador - CRC

Prefeitura Municipal de Santa Quitéria
 Relatório Resumido de Execução Orçamentária
Demonstrativo da Execução das Despesas por Função/Subfunção
 Orçamento Fiscal e da Seguridade Social
 Período: Janeiro a Agosto de 2016/Bimestre: Julho e Agosto

RR-EO_Ancx-2_LBE_Art_52-inciso II alínea "C")

Função/Subfunção	Dotação Inicial	Dotação Atualizada (a)	Despesas Empenhadas		Saldo(c) = (a-b)	Despesas Liquidadas		Saldo(e) = (a-d)	Insc. Restos a Pagar Não Processados (f)		
			No Bimestre	Até o Bimestre (b)		No Bimestre	Até o Bimestre (d)			%	%
Despesas (Exceto Intra-Orçamentárias) (f)	87.664.110,00	89.966.510,00	5.765.113,13	65.859.413,22	24.107.096,78	13.162.286,40	49.791.744,92	40.174.765,08			
Legislativa	3.005.000,00	3.005.000,00	0,00	0,00	3.005.000,00	0,00	0,00	3.005.000,00			
Ação Legislativa	3.005.000,00	3.005.000,00	0,00	0,00	3.005.000,00	0,00	0,00	3.005.000,00			
Administração	5.500.716,00	6.178.548,00	331.068,40	5.156.664,63	1.021.883,37	953.790,48	3.756.152,59	2.422.395,41			
Administração Geral	5.320.716,00	5.998.548,00	331.068,40	5.156.664,63	841.883,37	953.790,48	3.756.152,59	2.242.395,41			
Administração Financeira	100.000,00	100.000,00	0,00	0,00	100.000,00	0,00	0,00	100.000,00			
Comunicação Social	80.000,00	80.000,00	0,00	0,00	80.000,00	0,00	0,00	80.000,00			
Segurança Pública	510.000,00	575.970,00	72.945,54	461.439,52	114.530,48	125.114,83	368.858,99	207.111,01			
Administração Geral	510.000,00	575.970,00	72.945,54	461.439,52	114.530,48	125.114,83	368.858,99	207.111,01			
Assistência Social	4.552.320,00	4.638.915,00	409.730,66	2.618.015,32	2.020.899,68	715.296,88	2.079.214,21	2.559.700,79			
Administração Geral	1.964.500,00	1.994.500,00	122.913,65	1.348.501,82	645.998,18	318.452,15	1.058.070,07	936.429,93			
Assistência ao Idoso	14.320,00	20.420,00	6.020,00	15.503,95	4.916,05	10.217,20	15.503,95	4.916,05			
Assistência à Criança e ao Adolescente	738.000,00	679.780,00	110.282,27	445.219,81	234.560,19	140.183,59	343.576,85	336.203,15			
Assistência Comunitária	1.835.500,00	1.944.215,00	170.514,74	808.789,74	1.135.425,26	246.443,94	662.063,34	1.282.151,66			
Previdência Social	2.970.000,00	3.535.000,00	572.340,15	2.420.272,59	1.114.727,41	542.557,54	1.780.260,75	1.754.739,25			
Administração Geral	2.530.000,00	3.095.000,00	572.340,15	2.420.272,59	674.727,41	542.557,54	1.780.260,75	1.314.739,25			
Previdência do Regime Estatutário	440.000,00	440.000,00	0,00	0,00	440.000,00	0,00	0,00	440.000,00			
Saúde	16.162.350,00	19.230.101,82	1.084.686,57	16.622.222,02	2.607.879,80	3.330.430,65	11.887.719,30	7.342.382,52			
Administração Geral	3.377.350,00	3.645.495,00	363.309,54	3.349.607,80	295.887,20	671.290,09	2.196.442,44	1.449.052,56			
Atenção Básica	6.944.000,00	8.423.134,00	245.187,20	6.893.123,24	1.530.010,76	1.216.757,87	4.589.079,53	3.894.054,47			
Assistência Hospitalar e Ambulatorial	4.927.000,00	6.156.872,82	476.189,83	5.656.326,08	500.546,74	1.319.592,89	4.601.427,89	1.555.444,93			
Suporte Profilático e Terapêutico	40.000,00	40.000,00	0,00	0,00	40.000,00	0,00	0,00	40.000,00			
Vigilância Sanitária	785.000,00	875.000,00	0,00	710.000,00	165.000,00	121.389,80	490.404,54	384.595,46			
Vigilância Epidemiológica	89.000,00	89.600,00	0,00	13.164,90	76.435,10	1.400,00	10.364,90	79.235,10			
Trabalho	25.610,00	34.000,00	0,00	20.000,00	14.000,00	1.458,33	10.737,25	23.262,75			
Transporte Rodoviário	25.610,00	34.000,00	0,00	20.000,00	14.000,00	1.458,33	10.737,25	23.262,75			
Educação	38.091.000,00	36.444.789,40	1.674.760,81	30.492.817,03	5.951.972,37	5.417.861,41	23.530.407,39	12.914.382,01			
Administração Geral	1.759.000,00	1.902.550,00	212.583,95	1.292.984,10	609.565,90	329.166,94	959.725,85	942.824,15			
Ensino Fundamental	27.317.000,00	27.515.912,90	1.120.879,30	24.840.374,43	2.675.538,47	4.423.956,84	19.701.406,24	7.814.506,66			
Ensino Médio	905.000,00	805.000,00	132.898,03	571.967,84	233.032,16	132.898,03	571.967,84	233.032,16			
Ensino Superior	40.000,00	40.000,00	0,00	0,00	40.000,00	0,00	0,00	40.000,00			
Educação Infantil	5.695.000,00	4.156.326,50	205.962,13	2.303.064,37	1.853.262,13	456.888,41	1.926.209,19	2.230.117,31			
Educação de Jovens e Adultos	2.305.000,00	1.955.000,00	2.437,40	1.484.426,29	470.573,71	74.951,19	371.098,27	1.583.901,73			
Educação Especial	70.000,00	70.000,00	0,00	0,00	70.000,00	0,00	0,00	70.000,00			
Cultura	474.000,00	576.820,00	48.375,28	422.873,54	153.946,46	66.516,79	343.304,93	233.515,07			
Administração Geral	310.000,00	359.420,00	48.375,28	334.551,25	24.868,75	66.516,79	254.982,64	104.437,36			

Prefeitura Municipal de Santa Quitéria
 Relatório Resumido de Execução Orçamentária
Demonstrativo da Execução das Despesas por Função/Subfunção
 Orçamento Fiscal e da Seguridade Social
 Período: Janeiro a Agosto de 2016/Bimestre: Julho e Agosto

RRÉO - Anexo 2 (LRF - Art. 52, inciso II, alínea "c")

Função/Subfunção	Dotação Inicial	Dotação Atualizada (a)	Despesas Empenhadas			Despesas Liquidadas			Saldo(e) = (a-d)	Insc. Restos a Pagar Não Processados (f)
			No Bimestre	Até o Bimestre (b)	%	No Bimestre	Até o Bimestre (d)	%		
Difusão Cultural	164.000,00	217.400,00	0,00	88.322,29	0,13	0,00	88.322,29	0,18	129.077,71	
Urbanismo	5.476.000,00	4.948.311,78	954.286,28	4.014.959,63	6,06	0,00	3.374.319,22	6,78	1.573.992,56	
Administração Geral	2.414.000,00	2.426.600,00	190.001,62	2.080.012,98	3,14	0,00	1.632.308,19	3,28	794.291,81	
Infra-Estrutura Urbana	513.000,00	360.967,78	17.088,09	64.999,99	0,10	0,00	64.999,99	0,13	295.967,79	
Serviços Urbanos	2.549.000,00	2.160.744,00	747.496,57	1.869.946,66	2,82	0,00	1.677.011,04	3,37	483.732,96	
Habituação	55.000,00	55.000,00	0,00	0,00	0,00	0,00	0,00	0,00	55.000,00	
Habituação Rural	55.000,00	55.000,00	0,00	0,00	0,00	0,00	0,00	0,00	55.000,00	
Saneamento	1.164.000,00	735.116,00	0,00	294.947,95	0,44	0,00	292.805,18	0,59	442.310,82	
Saneamento Básico Rural	680.000,00	480.000,00	0,00	268.154,41	0,40	0,00	266.011,64	0,53	213.988,36	
Saneamento Básico Urbano	484.000,00	255.116,00	0,00	26.793,54	0,04	0,00	26.793,54	0,05	228.322,46	
Gestão Ambiental	590.114,00	632.038,00	19.094,73	311.537,13	0,47	0,00	251.193,38	0,50	380.844,62	
Administração Geral	302.086,00	344.010,00	19.094,73	311.537,13	0,47	0,00	251.193,38	0,50	92.816,62	
Preservação e Conservação Ambiental	260.028,00	260.028,00	0,00	0,00	0,00	0,00	0,00	0,00	260.028,00	
Controle Ambiental	28.000,00	28.000,00	0,00	0,00	0,00	0,00	0,00	0,00	28.000,00	
Agricultura	2.168.000,00	2.015.850,00	188.818,78	1.199.967,58	1,81	0,00	1.023.227,83	2,06	992.622,17	
Administração Geral	1.433.000,00	1.425.850,00	188.818,78	1.095.120,74	1,65	0,00	920.635,43	1,85	505.214,57	
Abastecimento	465.000,00	420.000,00	0,00	104.846,84	0,16	0,00	102.592,40	0,21	317.407,60	
Extensão Rural	50.000,00	50.000,00	0,00	0,00	0,00	0,00	0,00	0,00	50.000,00	
Defesa Agropecuária	220.000,00	120.000,00	0,00	0,00	0,00	0,00	0,00	0,00	120.000,00	
Comércio e Serviços	177.000,00	177.000,00	1.000,00	1.100,00	0,00	0,00	1.000,00	0,00	176.000,00	
Administração Geral	177.000,00	177.000,00	1.000,00	1.100,00	0,00	0,00	1.000,00	0,00	176.000,00	
Comunicações	10.000,00	10.000,00	0,00	0,00	0,00	0,00	0,00	0,00	10.000,00	
Telecomunicações	10.000,00	10.000,00	0,00	0,00	0,00	0,00	0,00	0,00	10.000,00	
Transporte	293.000,00	805.100,00	339.203,99	684.980,00	1,03	0,00	391.712,32	0,79	413.387,68	
Serviços Urbanos	173.000,00	178.600,00	6.625,19	149.445,19	0,23	0,00	87.055,51	0,17	91.544,49	
Transporte Rodoviário	120.000,00	626.500,00	332.578,80	535.534,81	0,81	0,00	304.656,81	0,61	321.843,19	
Desporto e Lazer	836.000,00	864.950,00	68.801,94	457.616,28	0,69	0,00	369.320,71	0,74	495.629,29	
Administração Geral	495.000,00	550.000,00	68.801,94	442.666,28	0,67	0,00	354.370,71	0,71	195.629,29	
Desporto Comunitário	341.000,00	314.950,00	0,00	14.950,00	0,02	0,00	14.950,00	0,03	300.000,00	
Encargos Especiais	1.100.000,00	1.000.000,00	0,00	680.000,00	1,03	0,00	331.510,87	0,67	668.489,13	
Serviço da Dívida Interna	600.000,00	500.000,00	0,00	400.000,00	0,60	0,00	197.339,15	0,40	302.660,85	
Outros Encargos Especiais	500.000,00	500.000,00	0,00	280.000,00	0,42	0,00	134.171,72	0,27	365.828,28	
Reserva de Contingência	4.504.000,00	4.504.000,00	0,00	0,00	0,00	0,00	0,00	0,00	4.504.000,00	
Reserva de Contingência	4.504.000,00	4.504.000,00	0,00	0,00	0,00	0,00	0,00	0,00	4.504.000,00	
Despesas (Intra-Orçamentárias) (II)	1.136.000,00	796.700,00	0,00	436.900,00	0,66	0,00	0,00	0,00	796.700,00	
Total (III) (I + II)	88.800.110,00	90.763.210,00	5.765.113,13	66.296.313,22	100,00	100,00	49.791.744,92	100,00	40.971.465,08	


AK

F


Prefeitura Municipal de Santa Quitéria
Relatório Resumido de Execução Orçamentária
Demonstrativo da Execução das Despesas por Função/Subfunção
Orçamento Fiscal e da Seguridade Social
Período: Janeiro a Agosto de 2016/Bimestre: Julho e Agosto

RRÉO - Anex.2 (LRE - Art. 52 - inciso II - alínea "c")

Em reais



FABIANO MAGALHÃES DE MESQUITA
PREFEITO



CONASP CONTABILIDADE ASSessorIA E PROc. S/S
LTD.A -
Contador - CRC

Prefeitura Municipal de Santa Quitéria
 Relatório Resumido de Execução Orçamentária
Demonstrativo da Receita Corrente Líquida
 Orçamento Fiscal e da Seguridade Social
 Período: Janeiro a Agosto de 2016(Bimestre: Julho e Agosto

RRFO - Anexo 3 (LRF - Art. 53, inciso I)


Especificação	Evolução da Receita Realizada nos Últimos 12 Meses												Total (Últimos 12 Meses)	Em reais	
	Setembro/2015	Outubro/2015	Novembro/2015	Dezembro/2015	Janeiro/2016	Fevereiro/2016	Março/2016	Abril/2016	Maior/2016	Junho/2016	Julho/2016	Agosto/2016		Atualizada o Exercício	Previsão
Receitas Correntes (I)	4.631.984,40	6.513.326,17	5.826.951,37	11.623.186,99	7.675.149,15	6.733.672,02	6.709.433,65	5.695.169,24	7.867.856,16	7.070.842,53	6.173.987,98	5.727.961,65	82.217.067,34	86.179.110,00	
Receita Tributária	108.537,94	163.613,74	154.424,70	959.126,29	192.745,14	189.082,03	218.500,32	183.984,45	291.799,63	231.330,13	179.989,93	266.804,73	3.137.919,00	2.223.000,00	
IPDU	8.985,88	15.054,66	11.256,19	18.028,07	19.828,82	5.063,18	12.254,69	60.323,02	79.414,06	30.159,01	29.299,63	14.089,94	303.767,21	260.000,00	
ISS	57.566,60	109.441,55	104.702,46	205.287,39	99.085,24	131.069,62	84.514,99	74.925,24	134.656,28	97.675,65	90.976,25	122.975,47	1.312.577,07	916.000,00	
ITBI	7.874,32	12.810,04	16.289,62	23.817,46	14.117,50	15.356,56	11.903,02	7.453,00	28.352,40	17.620,00	14.604,98	20.560,74	190.776,63	180.000,00	
IRRF	24.499,39	18.690,30	4.124,63	697.250,00	21.584,00	9.083,11	84.077,45	19.546,62	37.300,96	58.413,81	33.015,05	96.306,49	1.114.891,84	700.000,00	
Outras Receitas Tributárias	7.611,75	6.916,85	8.051,80	14.743,31	36.129,58	28.509,57	25.753,17	21.736,57	12.075,93	27.451,66	12.073,56	12.852,09	215.906,25	167.000,00	
Receita de Contribuições	82.110,39	401.600,79	73.119,03	1.129.341,47	220.916,44	220.966,94	660.144,29	75.255,53	438.845,49	198.579,83	68.394,17	68.613,02	3.637.887,39	3.000.000,00	
Receita Patrimonial	138.406,46	382.415,70	230.894,68	1.549.343,00	383.397,98	338.105,49	419.459,55	102.089,31	509.847,71	320.046,66	42.006,84	42.859,20	4.458.874,58	5.484.000,00	
Receita Agropecuária	0,00	0,00	0,00	0,00	0,00	0,00	0,00	0,00	0,00	0,00	0,00	0,00	0,00	0,00	
Receita Industrial	0,00	0,00	0,00	0,00	0,00	0,00	0,00	0,00	0,00	0,00	0,00	0,00	0,00	0,00	
Receita de Serviços	6.080,11	5.147,21	5.318,76	4.045,73	0,00	8.315,69	5.404,89	4.732,04	6.027,81	6.052,38	7.251,00	4.352,20	62.721,82	87.000,00	
Transferências Correntes	4.287.209,54	5.556.217,69	5.338.022,79	7.644.436,11	6.871.045,31	5.938.640,57	5.393.628,15	5.310.056,37	6.612.901,73	6.307.821,28	5.865.769,85	5.286.820,97	70.423.570,36	75.015.110,00	
Cota-Parte do FPM	1.366.172,10	1.554.830,25	1.755.638,33	2.968.668,66	1.916.309,04	2.388.941,65	1.457.161,91	1.732.252,59	2.303.477,80	1.903.045,83	2.110.225,14	1.711.057,12	23.177.880,63	19.164.000,00	
Cota-Parte do ICMS	514.364,97	476.697,39	498.157,15	527.724,58	525.712,58	333.285,41	705.752,07	511.198,20	540.535,67	533.345,49	535.250,98	562.500,02	6.264.524,51	5.773.510,00	
Cota-Parte do IPVA	13.794,12	13.231,67	11.303,90	9.956,04	132.653,90	175.600,49	159.698,51	109.868,15	90.880,40	44.128,41	23.983,56	18.230,51	803.089,86	1.164.600,00	
Cota-Parte do ITR	4.787,16	14.385,47	1.057,02	801,01	1.189,46	250,65	15.428,76	83,70	893,58	422,62	323,79	56,38	39.689,60	20.000,00	
Transferências de LC 87/1996	0,00	3.221,98	1.610,99	1.610,99	1.760,03	1.760,03	1.760,03	1.760,03	1.760,03	1.760,03	1.760,03	1.760,03	20.524,20	20.000,00	
Transferências da LC 617/1989	1.417.306,74	1.442.429,19	1.557.527,86	1.711.028,95	1.671.345,04	1.618.965,53	1.759.856,91	1.541.201,00	1.821.911,63	1.624.574,68	1.367.362,84	1.536.089,90	19.069.320,27	19.800.000,00	
Transferência do FUNDEB	971.084,45	2.051.321,53	1.512.727,54	2.424.645,88	2.622.065,26	1.410.816,61	1.294.009,96	1.413.692,70	1.853.642,62	2.200.544,22	1.826.863,51	1.467.127,01	21.048.541,29	29.063.000,00	
Outras Transferências Correntes	11.639,96	4.837,04	25.171,41	336.894,41	7.044,28	4.561,30	12.302,49	18.991,54	8.433,79	7.012,25	10.594,19	48.511,53	496.094,19	370.000,00	
Outras Receitas Correntes	425.856,57	745.207,33	456.675,49	1.557.401,75	658.298,26	750.592,96	1.071.415,67	475.467,51	957.014,20	627.083,85	391.569,53	462.080,55	8.558.653,67	8.432.400,00	
Deduções (II)	26.032,93	332.713,99	3.122,16	1.045.626,74	142.771,28	168.615,36	603.463,43	4.435,00	369.544,74	130.543,41	3.359,78	3.359,78	2.833.588,60	2.100.000,00	
Contribuição Servidor para o Plano de Previdência	0,00	0,00	0,00	0,00	0,00	0,00	0,00	0,00	0,00	0,00	0,00	0,00	0,00	0,00	
Compensações Financ. entre Regimes Previdência	379.823,64	412.483,34	453.563,33	511.775,01	515.526,98	581.967,60	467.852,24	471.032,51	587.469,46	496.520,44	388.209,75	458.720,77	5.725.065,07	6.332.400,00	
Dedução da Receita para Formação do FUNDEB	4.276.171,83	5.768.716,84	5.370.275,88	10.065.785,23	7.016.850,89	5.950.089,05	5.638.024,02	5.219.641,73	6.910.841,96	6.443.758,68	5.782.418,45	5.265.881,10	73.658.413,67	77.746.710,00	

PR


Prefeitura Municipal de Santa Quitéria
Relatório Resumido de Execução Orçamentária
Demonstrativo da Receita Corrente Líquida
Orçamento Fiscal e da Seguridade Social
Período: Janeiro a Agosto de 2016/Bimestre: Julho e Agosto

BR00 - Anexo 3 (LRE - Art. 53, inciso I)

Em reais



FABIANO MAGALHÃES DE MESQUITA
PREFEITO



CONASP CONTABILIDADE ASSESSORIA E PROC. S/S
LTD.A -
Contador - CRC

Prefeitura Municipal de Santa Quitéria
Relatório Resumido de Execução Orçamentária
Demonstrativo das Receitas e Despesas Previdenciárias do Regime Próprio de Previdência dos Servidores
Orçamento da Seguridade Social

Período: Janeiro a Agosto de 2016/Bimestre: Julho e Agosto

RREO - Anexo IV (LRF, Art. 53, inciso II)

RS 1,00

Receitas	Previsão Inicial	Previsão Atualizada	Receitas Realizadas		Até o Bimestre 2015
			No Bimestre	Até o Bimestre 2016	
Receitas Previdenciárias (Exceto Intra-Orçamentárias) (I)					
Receitas Correntes	6.245.000,00	6.245.000,00	6.719,56	3.174.679,24	424.669,86
Receitas de Contribuições	2.400.000,00	2.400.000,00	6.719,56	1.426.092,78	200.863,00
Contribuições Sociais	2.400.000,00	2.400.000,00	6.719,56	1.426.092,78	200.863,00
Receita Patrimonial	3.845.000,00	3.845.000,00	0,00	1.748.586,46	223.806,86
Receitas de Valores Mobiliários	3.845.000,00	3.845.000,00	0,00	1.748.586,46	223.806,86
(-) Deduções da Receita					
Deduções da Receita Patrimonial			0,00	1.691.918,98	
Receitas Previdenciárias (Intra-Orçamentárias) (II)					
Receitas Intra-Orçamentárias	951.000,00	951.000,00	0,00	0,00	0,00
Total das Receitas Previdenciárias - RPPS (III) = (I + II)	7.196.000,00	7.196.000,00	6.719,56	1.482.760,26	424.669,86
Despesas					
Despesas Previdenciárias (Exceto Intra-Orçamentárias) (IV)					
Previdência Social	2.970.000,00	3.535.000,00	552.571,54	1.790.274,75	8.493.181,60
DESPESAS CORRENTES	2.950.000,00	3.515.000,00	539.144,54	1.772.944,75	8.280.507,94
DESPESAS DE CAPITAL	20.000,00	20.000,00	13.427,00	17.330,00	212.673,66
Despesas Previdenciárias (Intra-Orçamentárias) (V)					
Despesas Intra-Orçamentárias	15.000,00	15.000,00	0,00	0,00	22.749,68
Total das Despesas Previdenciárias - RPPS (VI) = (IV + V)	2.985.000,00	3.550.000,00	552.571,54	1.790.274,75	8.515.931,28
Resultado Previdenciário - RPPS (VII) = (III - IV)	4.211.000,00	3.646.000,00	-545.851,98	-307.514,49	-8.091.261,42

Prefeitura Municipal de Santa Quitéria
Relatório Resumido de Execução Orçamentária
Demonstrativo das Receitas e Despesas Previdenciárias do Regime Próprio de Previdência dos Servidores

Orçamento da Seguridade Social

Período: Janeiro a Agosto de 2016/Bimestre: Julho e Agosto

RREO - Anex IV (LRF, Art. 53, inciso II)

R\$ 1,00

Aportes de Recursos para o Regime Próprio de Previdência do Servidor	Previsão Inicial	Previsão Atualizada	Receitas Realizadas		Até o Bimestre 2015
			No Bimestre	Até o Bimestre 2016	
---	---	---	---	---	---
Reserva Orçamentária do RPPS					
Previsão Orçamentária					
Valor					0,00
Bens e Direitos do RPPS					
	Julho		2016		2015
Caixa		0,00		0,00	0,00
Banco		26.047.495,73		25.996.495,65	25.875.893,11
Investimentos		---		---	---
Outros Bens e Direitos		---		---	---
Receitas Intra-Orçamentárias					
	Previsão Inicial	Previsão Atualizada	No Bimestre	Até o Bimestre 2016	Até o Bimestre 2015
Receitas Correntes	951.000,00	951.000,00	0,00	0,00	0,00
Receitas de Contribuições	951.000,00	951.000,00	0,00	0,00	0,00
Contribuições Sociais	951.000,00	951.000,00	0,00	0,00	0,00
(-) Deduções da Receita					
Total das Receitas Previdenciárias Intra-Orçamentárias	951.000,00	951.000,00	0,00	0,00	0,00
Despesas Intra-Orçamentárias					
	Dotação Inicial	Dotação Atualizada	No Bimestre	Até o Bimestre 2016	Até o Bimestre 2015
Previdência Social	15.000,00	15.000,00	0,00	0,00	22.749,68
DESPESAS CORRENTES	15.000,00	15.000,00	0,00	0,00	22.749,68
Total das Despesas Previdenciárias Intra-Orçamentárias	15.000,00	15.000,00	0,00	0,00	22.749,68

Di


K

Prefeitura Municipal de Santa Quitéria
Relatório Resumido de Execução Orçamentária
Demonstrativo das Receitas e Despesas Previdenciárias do Regime Próprio de Previdência dos Servidores
Orçamento da Seguridade Social


Período: Janeiro a Agosto de 2016/Bimestre: Julho e Agosto

RREO - Anexo IV (LRF, Art. 53, inciso II)

R\$ 1,00



FABIANO MAGALHÃES DE MESQUITA
PREFEITO



CONASP CONTABILIDADE E ACESSORIA E PROC. S/S
CONTADOR CRC

Prefeitura Municipal de Santa Quitéria
 Relatório Resumido de Execução Orçamentária
Demonstrativo do Resultado Nominal
 Orçamento Fiscal e da Seguridade Social
 Período: Janeiro a Agosto de 2016/Bimestre: Julho e Agosto

RRÉO - Anexo 5.1 RE - Art. 53 - inciso III

	SALDO		
	Em 31/Dez/2015 (a)	Em Junho (b)	Em Agosto (c)
DÍVIDA FISCAL LÍQUIDA			
DÍVIDA CONSOLIDADA (I)	35.278.573,08	35.130.849,45	35.081.233,93
DEDUÇÕES (II)	0,00	0,00	0,00
Disponibilidade de Caixa Bruta	7.233.311,52	6.792.321,50	5.830.812,38
Demais Haveres Financeiros			
(-) Restos a Pagar Processados (Exceto Precatórios)	13.926.766,82	8.707.606,64	8.459.253,57
DÍVIDA CONSOLIDADA LÍQUIDA (III) = (I - II)	35.278.573,08	35.130.849,45	35.081.233,93
RECEITAS DE PRIVATIZAÇÕES (IV)			
PASSIVOS RECONHECIDOS (V)			
DÍVIDA FISCAL LÍQUIDA (VI) = (III + IV - V)	35.278.573,08	35.130.849,45	35.081.233,93

	PERÍODO DE REFERÊNCIA	
	No Bimestre (c-b)	Até o Bimestre (c-a)
RESULTADO NOMINAL		
DÍVIDA CONSOLIDADA (I)	-49.615,52	-197.339,15

	VALOR CORRENTE
DISCRIMINAÇÃO DA META FISCAL	
META DE RESULTADO NOMINAL FIXADA NO ANEXO DE METAS FISCAIS DA LDO PARA O EXERCÍCIO DE REFERÊNCIA	0,00


	REGIME PREVIDENCIÁRIO		
	Em 31/Dez/2015	Em Junho	Em Agosto
DÍVIDA FISCAL LÍQUIDA PREVIDENCIÁRIA			
DÍVIDA CONSOLIDADA PREVIDENCIÁRIA (VII)	0,00	0,00	0,00
Passivo Atuarial			
Demais Dívidas			
DEDUÇÕES (II)	25.854.900,77	26.281.420,49	25.987.963,31
Disponibilidade de Caixa Bruta	25.875.893,11	26.289.952,83	25.996.495,65
Investimentos			


f

DF

Prefeitura Municipal de Santa Quitéria
 Relatório Resumido de Execução Orçamentária
Demonstrativo do Resultado Nominal
 Orçamento Fiscal e da Seguridade Social
 Período: Janeiro a Agosto de 2016/Bimestre: Julho e Agosto

	Em reais	
Demais Haveres Financeiros		
(-) Restos a Pagar Processados	20.992,34	8.532,34
DÍVIDA CONSOLIDADA LÍQUIDA (VIII)		
PREVIDENCIÁRIA (IX) = (VI - VIII)	-25.854.900,77	-26.281.420,49
PASSIVOS RECONHECIDOS (X)		-25.987.963,31
DÍVIDA FISCAL LÍQUIDA PREVIDENCIÁRIA (XI)=(IX-X)	-25.854.900,77	-26.281.420,49
		35.081.233,93


 FABIANO MAGALHÃES DE MESQUITA
 PREFEITO


 CONASP CONTABILIDADE E FISCALIA
 CONTADOR - CRC

Prefeitura Municipal de Santa Quitéria
 Relatório Resumido de Execução Orçamentária
Demonstrativo do Resultado Primário
 Orçamento Fiscal e da Seguridade Social
 Período: Janeiro a Agosto de 2016/Bimestre: Julho e Agosto

RREO - Anexo 6 (LRF - Art. 53, inciso III)

	Previsão Atualizada	Receitas Realizadas	
		Até o Bimestre 2016	Até o Bimestre 2015
Receitas Primárias			
Receitas Primárias			
Receitas Primárias Correntes (I)	82.254.110,00	46.811.236,76	51.731.882,62
Receitas Tributárias	2.223.000,00	1.754.216,36	1.724.758,80
IPTU	260.000,00	250.442,41	230.667,74
ISS	916.000,00	835.878,74	697.576,44
ITBI	180.000,00	129.985,19	147.996,66
IRRF	700.000,00	359.327,49	477.266,26
Outras Receitas Tributárias	167.000,00	178.582,53	171.251,70
Receitas de Contribuições	3.000.000,00	1.951.715,71	1.608.025,62
Receitas Previdenciárias	2.400.000,00	1.426.092,78	1.175.198,26
Outras Receitas de Contribuições	600.000,00	525.622,93	432.827,36
Receita Patrimonial Líquida	1.646.000,00	1.049.507,82	1.723.037,34
Receita Patrimonial	5.484.000,00	2.157.814,74	2.631.179,67
(-) Aplicações Financeiras	3.838.000,00	1.108.306,92	908.142,33
Transferências Correntes	75.015.110,00	43.630.264,48	46.594.143,53
Cota-Parte do FPM	19.164.000,00	12.572.076,13	15.223.337,01
Cota-Parte do ICMS	5.773.510,00	3.398.064,33	3.682.528,55
Cota-Parte do IPVA	1.184.600,00	603.843,15	709.036,85
Convênios	100.000,00	0,00	0,00
Outras Transferências Correntes	48.793.000,00	27.056.280,87	26.979.241,12
Demais Receitas Correntes	370.000,00	-1.574.467,61	81.917,33
Dívida Ativa	150.000,00	69.152,82	81.917,33
Diversas Receitas Correntes	220.000,00	-1.643.620,43	0,00
Receitas de Capital (II)	2.940.000,00	808.659,35	1.781.802,05
Operações de Crédito (III)	0,00	0,00	0,00
Amortização de Empréstimos (IV)	0,00	0,00	0,00
Alienação de Bens (V)	0,00	0,00	0,00
Transferências de Capital	2.940.000,00	808.659,35	1.781.802,05
Convênios	2.370.000,00	808.659,35	1.678.085,65
Outras Transferências de Capital	570.000,00	0,00	103.716,40
Outras Receitas de Capital	0,00	0,00	0,00
Receitas Primárias de Capital (VI) = (II - III - IV - V)	2.940.000,00	808.659,35	1.781.802,05
Receita Primária Total (VII) = (I + VI)	85.194.110,00	47.619.896,11	53.513.684,67

Handwritten signature

Prefeitura Municipal de Santa Quitéria
 Relatório Resumido de Execução Orçamentária
Demonstrativo do Resultado Primário
 Orçamento Fiscal e da Seguridade Social
 Período: Janeiro a Agosto de 2016/Bimestre: Julho e Agosto

RREO - Anexo 6 (LRF - Art. 53, inciso III)

Despesas Primárias	Dotação Atualizada	Despesas Empenhadas		Despesas Liquidadas		Insc. Restos a Pagar N° Proc.	
		Até o Bimestre 2016	Até o Bimestre 2015	Até o Bimestre 2016	Até o Bimestre 2015	Em 2016	Em 2015
Despesas Primárias							
Despesas Correntes (VIII)	79.992.408,00	64.521.503,91	59.758.681,17	48.546.307,96	40.391.134,82		
Pessoal e Encargos Sociais	47.236.688,00	41.024.183,70	40.659.749,04	28.307.771,34	25.192.539,06		
Juros e Encargos da Dívida (IX)	52.000,00	0,00	0,00	0,00	0,00		
Outras Despesas Correntes	32.703.720,00	23.497.320,21	19.098.932,13	20.238.536,62	15.198.595,76		
Despesas Primárias Correntes (X) = (VIII - IX)	79.940.408,00	64.521.503,91	59.758.681,17	48.546.307,96	40.391.134,82		
Despesas de Capital (XI)	6.266.802,00	1.774.809,31	3.751.821,45	1.255.450,96	3.371.006,26		
Investimentos	5.736.802,00	1.374.809,31	3.283.198,63	1.058.111,81	3.001.110,19		
Inversões Financeiras	70.000,00	0,00	0,00	0,00	0,00		
Concessão de Empréstimo (XII)							
Aquisição de Título de Capital Já Integralizado (XIII)							
Demais Inversões Financeiras	70.000,00	0,00	0,00	0,00	0,00		
Amortização da Dívida (XIV)	460.000,00	400.000,00	468.622,82	197.339,15	369.896,07		
Despesas Primárias de Capital (XV) = (XI - XII - XIII - XIV)	5.806.802,00	1.374.809,31	3.283.198,63	1.058.111,81	3.001.110,19		
Reserva de Contingência (XVI)	4.504.000,00						
Reserva do RPPS (XVII)	0,00						
Despesas Primária Total (XVIII) = (X + XV + XVI + XVII)	90.251.210,00	65.896.313,22	63.041.879,80	49.604.419,77	43.392.245,01		
Resultado Primário (XIX) = (VI - XVIII)	-5.057.100,00	-18.276.417,11	-9.528.195,13				
Saldo de Exercícios Anteriores							
Discriminação da Meta Fiscal							
Meta de Resultado Primário Fixada no Anexo de Metas Fiscais da LDO P/O Exercício de Referência							0,00

Ri


Prefeitura Municipal de Santa Quitéria
Relatório Resumido de Execução Orçamentária
Demonstrativo do Resultado Primário

Orçamento Fiscal e da Seguridade Social


Período: Janeiro a Agosto de 2016/Bimestre: Julho e Agosto

RRÉO - Anexo 6 (LRE - Art. 53 - inciso III)

Em reais



FABIANO MAGALHÃES DE MESQUITA
PREFEITO



CONASP CONTABILIDADE AUXILIAR E PROC. S/S
CONTADOR - CRC

RREO - Anexo VII (LRF, Art. 52, inciso I, alíneas "a" e "b" do inciso II e §1º)
RREO - Anexo VII (LRF, art. 53, inciso V)

RS 1,00


	RESTOS A PAGAR PROCESSADOS				RESTOS A PAGAR NÃO PROCESSADOS					
	Inscritos		Pagos	Cancelados	Inscritos		Pagos	Cancelados		
	Em Exercícios Anteriores	Em 31 de Dezembro de 2015			Em Exercícios Anteriores	Em 31 de Dezembro de 2015				
	A	A	A	A	A	A	A			
PODER/ÓRGÃO										
RESTOS A PAGAR (EXCETO INTRA-ORÇAMENTÁRIOS) (I)										
EXECUTIVO										
Secretaria de Obras e Urbanismo	393.067,38	366.229,12	389.251,99	0,00	1.070.044,51	435.953,41	307.672,66	0,00	216.444,31	527.181,76
F M dos Direitos da Criança e do Adolesc	8.146,53	762,08	0,00	0,00	8.908,61	0,00	0,00	0,00	0,00	0,00
Fundo Municipal de Assistencial Social	222.720,70	146.539,55	98.345,96	0,00	270.914,29	187.833,48	7.200,00	0,00	0,00	195.033,48
Secretaria da Assist. Social e Trabalho	0,00	151.691,87	112.985,55	0,00	38.706,32	0,00	99.753,00	0,00	0,00	26.050,00
Fundo Municipal de Educação - FME	328.413,01	392.844,91	361.367,15	0,00	360.890,77	731.779,59	110.522,55	0,00	0,00	764.855,19
Fundo Munic. de Des. da Educ. Básica-FUNDEB	238.285,07	2.293.432,48	2.076.928,18	0,00	2.452.789,37	315.988,38	32.000,00	0,00	0,00	339.888,38
Inst. de Prev. dos Servidores de S. Quitéria	9.492,34	13.035,09	12.580,00	0,00	9.947,43	44.615,42	1.460,00	0,00	0,00	44.735,42
Secretaria de Meio Ambiente	3.009,94	43.764,45	43.756,00	0,00	3.018,39	19.614,48	0,00	0,00	0,00	19.614,48
Secretaria de Esporte	33.614,73	29.868,09	26.506,97	0,00	36.975,85	341.011,67	0,00	0,00	0,00	341.011,67
Secretaria Institucional	16.355,63	16.000,00	16.000,00	0,00	16.355,63	4.843,80	0,00	0,00	0,00	4.843,80
Procuradoria Geral	27.577,07	16.649,22	16.649,22	0,00	27.577,07	500,00	0,00	0,00	0,00	500,00
Secretaria de Cultura e Juventude	28.409,51	52.356,68	51.964,88	0,00	28.801,31	50.936,22	0,00	0,00	0,00	50.936,22
Secretaria de Turismo	200,00	7.537,50	0,00	0,00	7.737,50	14.995,00	0,00	0,00	0,00	14.995,00
Secretaria de Cidadania e Segurança	3.549,42	112.919,39	106.376,12	0,00	10.092,69	0,00	25.607,92	0,00	0,00	25.607,92
Reserva Orçamentária do RPPS	0,00	0,00	0,00	0,00	0,00	0,00	0,00	0,00	0,00	0,00
Reserva de Contingência	0,00	0,00	0,00	0,00	0,00	0,00	0,00	0,00	0,00	0,00
Secretaria de Governo	38.961,90	161.428,48	151.978,28	0,00	48.412,10	13.098,20	30.297,48	0,00	0,00	43.395,68
Secretaria de Administração e Finanças	619.102,63	472.112,63	267.873,56	0,00	1.823.341,70	393.424,42	167.410,89	0,00	0,00	408.385,31
Fundo Municipal de Saúde	851.041,00	1.792.596,33	1.588.810,07	0,00	2.054.827,26	406.005,26	755.585,75	0,00	0,00	535.833,01
Secretaria de Agricultura	59.661,84	302.197,32	158.719,32	0,00	203.139,84	266.673,70	11.347,19	0,00	0,00	278.020,89

[Handwritten signature]


RREO - Anexo VII (LRF, Art. 52, inciso I, alíneas "a" e "b" do inciso II e §1º)
RREO - Anexo VII (LRF, art. 53, inciso V)

RS 1,00

PODER/ÓRGÃO	RESTOS A PAGAR PROCESSADOS				RESTOS A PAGAR NÃO PROCESSADOS				
	Inscritos		Pagos	Cancelados	A Pagar	Inscritos		Pagos	A Pagar
	Em Exercícios Anteriores	Em 31 de Dezembro de 2015				Em Exercícios Anteriores	Em 31 de Dezembro de 2015		
RESTOS A PAGAR (EXCETO INTRA-ORÇAMENTÁRIOS) (I)									
LEGISLATIVO									
Câmara Municipal de Santa Quitéria	196.440,45	0,00	0,00	0,00	196.440,45	532.041,10	0,00	0,00	532.041,10
RESTOS A PAGAR (INTRA-ORÇAMENTÁRIOS) (II)									
TOTAL (III) = (I + II)	7.777.049,15	6.371.965,19	0,00	5.480.093,25	8.668.921,09	3.759.214,13	1.548.857,44	0,00	4.152.729,31



FABIANO MAGALHÃES DE MESQUITA
PREFEITO



CONASP CONTABILIDADE ASSESSORIA E PROC. S/S
LTDA -
Contador - CRC

RECEITAS DO ENSINO					
RECEITA RESULTANTE DE IMPOSTOS (caput do art. 212 da Constituição)	PREVISÃO INICIAL	PREVISÃO ATUALIZADA	RECEITAS REALIZADAS		%
			No Bimestre	Até o Bimestre	
1 - RECEITAS DE IMPOSTOS	2.206.000,00	2.206.000,00	437.801,49	1.644.786,65	74,55
Imposto sobre a Propriedade Predial e Territorial Urbana	260.000,00	260.000,00	43.389,63	250.442,41	96,32
Imposto de Renda Retido nas Fontes sobre os Rendimentos do Trabalho	700.000,00	700.000,00	129.321,54	359.327,49	51,33
Imposto sobre Transmissão "Inter Vivos" de Bens Imóveis e de Direitos Reais sobre Imóveis	180.000,00	180.000,00	35.185,72	129.985,19	72,21
Imposto sobre Serviços de Qualquer Natureza	916.000,00	916.000,00	213.951,72	835.878,74	91,25
Receita da Dívida Ativa do Imposto sobre a Propriedade Predial e Territorial Urbana - ITR	150.000,00	150.000,00	15.952,88	69.152,82	46,10
2 - RECEITAS DE TRANSFERÊNCIAS CONSTITUCIONAIS LEGAIS	31.249.510,00	31.249.510,00	4.967.555,43	20.577.929,43	65,85
Cota-Parte do Fundo de Participação dos Municípios - Cota Mensal	23.976.000,00	23.976.000,00	3.821.282,26	15.532.471,28	64,78
Cota-Parte do Imposto Sobre a Propriedade Territorial Rural	25.000,00	25.000,00	380,17	18.658,94	74,63
Transferência Financeira do ICMS - Desoneração - L.C. Nº 87/96	25.000,00	25.000,00	3.520,06	14.080,24	56,32
Cota-Parte do ICMS	5.778.510,00	5.778.510,00	1.097.751,00	4.247.580,42	73,50
Cota-Parte do IPVA	1.420.000,00	1.420.000,00	42.214,07	754.803,93	53,15
Cota-Parte do IPI sobre Exportação	25.000,00	25.000,00	2.407,87	10.334,62	41,33
3 - TOTAL DAS RECEITAS DE IMPOSTOS (1 + 2)	33.455.510,00	33.455.510,00	5.405.356,92	22.222.716,08	0,00
RECEITAS ADICIONAIS PARA FINANCIAMENTO DO ENSINO					
RECEITAS ADICIONAIS PARA FINANCIAMENTO DO ENSINO	PREVISÃO INICIAL	PREVISÃO ATUALIZADA	RECEITAS REALIZADAS		%
			No Bimestre	Até o Bimestre	
4 - RECEITAS DA APLICAÇÃO FINANCEIRA DE OUTROS RECURSOS VINCULADOS F	0,00	0,00	0,00	0,00	0,00
5 - RECEITA DE TRANSFERÊNCIAS DO FNDE	4.405.000,00	4.405.000,00	474.943,03	1.837.860,71	41,72
Transferências do Salário-Educação	1.250.000,00	1.250.000,00	186.520,81	806.218,54	64,49
Transferências Diretas do FNDE referentes ao Programa Nacional de Alimentação Escolar	2.705.000,00	2.705.000,00	199.692,00	711.967,60	26,32
Transferências Diretas do FNDE referentes ao Programa Nacional de Apoio ao Transporte	450.000,00	450.000,00	88.730,22	319.674,57	71,03
6 - RECEITA DE TRANSFERÊNCIA DE CONVÊNIOS	0,00	0,00	0,00	0,00	0,00
8 - OUTRAS RECEITAS PARA FINANCIAMENTO DO ENSINO	0,00	0,00	0,00	0,00	0,00
9 - TOTAL DAS RECEITAS PARA FINANCIAMENTO DO ENSINO (4 + 5 + 6 + 7 + 8)	4.405.000,00	4.405.000,00	474.943,03	1.837.860,71	41,72

FUNDEB

RECEITA RESULTANTE DE IMPOSTOS (caput do art. 212 da Constituição)	PREVISÃO INICIAL	PREVISÃO ATUALIZADA	RECEITAS REALIZADAS		%
			No Bimestre	Até o Bimestre	
10 - RECEITAS DESTINADAS AO FUNDEB	6.244.902,00	6.244.902,00	846.930,52	3.967.419,75	63,53
Dedução FUNDEB - <Cota-Parte do FPM>	4.795.200,00	4.795.200,00	618.157,47	2.960.395,15	61,73
Dedução FUNDEB - <Cota-Parte do ITR>	5.000,00	5.000,00	76,02	3.731,73	74,63
Dedução FUNDEB - <Cota-Parte ICMS I, C>	5.000,00	5.000,00	704,00	2.816,00	56,32

Handwritten signature and initials.

Prefeitura Municipal de Santa Quitéria

Relatório Resumido da Execução Orçamentária

Demonstrativo das Receitas e Despesas com Manutenção e Desenvolvimento do Ensino - MDE


Orçamentos Fiscal e da Seguridade Social

Período: Janeiro a Agosto de 2016/Bimestre: Julho e Agosto

RREO - ANEXO VIII (LDB, art. 72)

R\$ 1,00


FABIANO MAGALHÃES DE MESQUITA
PREFEITO


CONASP CONTABILIDADE E ASSESSORIA E PROC. S/S
LTDA
Contador - CRC

Demonstrativo das Receitas e Despesas com Manutenção e Desenvolvimento do Ensino - MDE

Orçamentos Fiscal e da Seguridade Social

Período: Janeiro a Agosto de 2016/Bimestre: Julho e Agosto

RREO - ANEXO VIII (LDB art. 12)

R\$ 1,00

DESPESAS DO FUNDEB	DOTAÇÃO INICIAL	DOTAÇÃO ATUALIZADA	DESPESAS LIQUIDADAS		%
			No Bimestre	Até o Bimestre	
13 - PAGAMENTO DOS PROFISSIONAIS DO MAGISTÉRIO	33.952.000,00	32.491.639,40	1.088,37	301.088,37	1,64
13.1 - Com Educação Infantil	5.875.000,00	4.336.326,50	0,00	0,00	0,00
13.2 - Com Ensino Fundamental	28.077.000,00	28.155.312,90	1.088,37	301.088,37	1,06
13.3 - Com Educação Básica	0,00	0,00	0,00	0,00	0,00
14 - OUTRAS DESPESAS	33.952.000,00	32.491.639,40	0,00	0,00	0,00
14.1 - Com Educação Infantil	5.875.000,00	4.336.326,50	329.166,28	1.346.184,82	31,04
14.2 - Com Ensino Fundamental	28.077.000,00	28.155.312,90	3.354.876,66	13.188.961,92	46,84
14.3 - Com Educação Básica	0,00	0,00	0,00	0,00	0,00
15 - TOTAL DAS DESPESAS DO FUNDEB (13 + 14)	67.904.000,00	64.983.278,80	3.665.131,31	14.836.235,11	22,83
DEDUÇÕES PARA FINS DE LIMITE DO FUNDEB PARA PAGAMENTO DOS PROFISSIONAIS DO MAGISTÉRIO					VALOR
16 - RESTOS A PAGAR INSCRITOS NO EXERCÍCIO SEM DISPONIBILIDADE FINANCEIRA DE RECURSOS DO FUNDEB				7.782.439,79	
17 - DESPESAS CUSTEADAS COM O SUPERÁVIT FINANCEIRO DO EXERCÍCIO ANTERIOR DO FUNDEB				0,00	
18 - TOTAL DAS DEDUÇÕES CONSIDERADAS PARA FINS DE LIMITE DO FUNDEB (16 + 17)				7.782.439,79	
19 - MÍNIMO DE 60% NA REMUNERAÇÃO DO MAGISTÉRIO COM EDUCAÇÃO INFANTIL E ENSINO FUNDAMENTAL (13 / 11) x 100 %				1,64	
CONTROLE DA UTILIZAÇÃO DE RECURSOS NO EXERCÍCIO SUBSEQUENTE					VALOR
20 - RECURSOS RECEBIDOS DO FUNDEB EM [EXERCÍCIO_ ANTERIOR] QUE NÃO FORAM UTILIZADOS				0,00	
21 - DESPESAS CUSTEADAS COM O SALDO DO ITEM 20 ATÉ O 1º TRIMESTRE DE [EXERCÍCIO]				0,00	
MANUTENÇÃO E DESENVOLVIMENTO DO ENSINO - DESPESAS CUSTEADAS COM A RECEITA RESULTANTE DE IMPOSTOS E RECURSOS DO FUNDEB					
RECEITAS COM AÇÕES TÍPICAS DE MDE	PREVISÃO INICIAL	PREVISÃO ATUALIZADA	RECEITAS REALIZADAS		
	8.363.877,50	8.363.877,50	No Bimestre	Até o Bimestre	%
22 - IMPOSTOS E TRANSFERÊNCIAS DESTINADAS À MDE (25% de 3)			1.351.339,23	5.555.679,02	66,42
DESPESAS COM AÇÕES TÍPICAS DE MDE	DOTAÇÃO INICIAL	DOTAÇÃO ATUALIZADA	DESPESAS LIQUIDADAS		
	5.875.000,00	4.336.326,50	No Bimestre	Até o Bimestre	%
23 - EDUCAÇÃO INFANTIL	28.077.000,00	28.155.312,90	456.888,41	1.926.209,19	44,42
24 - ENSINO FUNDAMENTAL	905.000,00	810.000,00	4.423.956,84	19.701.406,24	69,97
25 - ENSINO MÉDIO	40.000,00	40.000,00	132.898,03	571.967,84	70,61
26 - ENSINO SUPERIOR	0,00	0,00	0,00	0,00	0,00
27 - ENSINO PROFISSIONAL NÃO INTEGRADO AO ENSINO REGULAR	4.184.000,00	4.054.550,00	0,00	0,00	0,00
28 - OUTRAS	39.081.000,00	37.396.189,40	404.118,13	1.330.824,12	32,82
29 - TOTAL DAS DESPESAS COM AÇÕES TÍPICAS DE MDE (23 + 24 + 25 + 26 + 27 + 28)			5.417.861,41	23.530.407,39	62,92
DEDUÇÕES CONSIDERADAS PARA FINS DE LIMITE CONSTITUCIONAL					VALOR