

ESTADO DO CEARÁ
PREFEITURA MUNICIPAL DE SANTA QUITÉRIA

Ofício s/n

Santa Quitéria, 10 de fevereiro de 2017.

FABIANO MAGALHÃES DE MESQUITA, na qualidade de Ex-Prefeito Municipal de Santa Quitéria, VEM, através deste, à presença de V. Exa., e, em cumprimento aos dispositivos da Lei de Responsabilidade Fiscal – Lei Complementar Nº 101/2000, REMETER, tempestivamente, o **Relatório Resumido da Execução Orçamentária – RREO**, relativo ao **6º (sexto) bimestre do exercício financeiro de 2016**, conforme Portaria n.º 553 de 22/09/2014 - da Secretaria do Tesouro Nacional - STN.

Informa, ainda, que o referido Relatório foi **publicado no dia 30 de janeiro de 2017**, na INTERNET – www.santaquiteria.ce.gov.br.

Sem mais para o momento, coloca-se à disposição para informações adicionais, e aproveita o ensejo para renovar protestos de estima e consideração.

Respeitosamente,


FABIANO MAGALHÃES DE MESQUITA
Ex-Prefeito Municipal

Ao Exmo. Sr.
Dr. Domingos Gomes de Aguiar Filho
Presidente do Tribunal de Contas dos Municípios
Estado do Ceará

**ESTADO DO CEARÁ
PREFEITURA MUNICIPAL DE SANTA QUITÉRIA**

EDITAL DE PUBLICAÇÃO

O Ex-PREFEITO MUNICIPAL DE SANTA QUITÉRIA, no uso de suas atribuições legais conferidas pelo Art. 28, inciso X, da Constituição do Estado do Ceará, pela Lei Orgânica do Município, e art. 52, caput da Lei Complementar nº 101/2000, VEM, através deste, tempestivamente, publicar o RELATÓRIO RESUMIDO DA EXECUÇÃO ORÇAMENTÁRIA - RREO, relativo ao 6º (sexto) bimestre do exercício financeiro de 2016 por meio eletrônico através do portal www.santaquiteria.ce.gov.br.

Santa Quitéria, 30 de janeiro de 2017.



FABIANO MAGALHÃES DE MESQUITA
Ex-Prefeito Municipal

GOVERNO MUNICIPAL DE SANTA QUITÉRIA
Relatório Resumido de Execução Orçamentária
Balanco Orçamentário

Orçamento Fiscal e da Seguridade Social
Período: Janeiro a Dezembro de 2016/Bimestre: Novembro e Dezembro

RREO - Anexo 1 LDB Art. 52 - Início L. Alíneas "a" e "b" do inciso II e §1º

Em reais

Receitas Orçamentárias	Previsão Inicial	Previsão Atualizada (a)	No Bimestre (b)		Receitas Realizadas		Saldo (a-c)	
			Até o Bimestre	% (b/a)	Até Bimestre (c)	% (c/a)		
Receitas Organematárias								
Receitas (Excelo Intra-Orçamentárias) (I)	87.949.110,00	87.949.110,00	17.984.227,95	20,45	77.866.463,12	88,54	10.082.646,88	
Receitas Correntes	85.009.110,00	85.009.110,00	17.984.227,95	21,16	77.007.803,77	90,59	8.001.306,23	
Receita Tributária	2.223.000,00	2.223.000,00	540.845,48	24,33	2.665.586,10	119,91	-442.586,10	
Impostos	2.056.000,00	2.056.000,00	512.521,47	24,93	2.445.412,45	118,94	-389.412,45	
Taxas	167.000,00	167.000,00	28.324,01	16,96	220.173,65	131,84	-53.173,65	
Receitas de Contribuições	3.000.000,00	3.000.000,00	133.883,13	4,46	2.208.251,91	73,61	791.748,09	
Contribuições Sociais	2.400.000,00	2.400.000,00	6.846,66	0,29	1.439.991,44	60,00	960.008,56	
Contribuição para o Custeio do Serviço de	600.000,00	600.000,00	127.036,47	21,17	768.260,47	128,04	-168.260,47	
Receita Patrimonial	5.484.000,00	5.484.000,00	446.960,67	8,15	3.557.617,83	64,87	1.926.382,17	
Receitas de Valores Mobiliários	5.483.000,00	5.483.000,00	446.960,67	8,15	3.557.617,83	64,88	1.925.382,17	
Outras Receitas Patrimoniais	1.000,00	1.000,00	0,00	0,00	0,00	0,00	1.000,00	
Receita de Serviços	87.000,00	87.000,00	7.114,36	8,18	62.563,28	71,91	24.436,72	
Transferências Correntes	73.845.110,00	73.845.110,00	17.364.261,93	23,51	70.903.628,41	96,02	2.941.481,59	
Transferências Intergovernamentais	73.745.110,00	73.745.110,00	17.364.261,93	23,55	70.903.628,41	96,15	2.841.481,59	
Transferências de Convênios	100.000,00	100.000,00	0,00	0,00	0,00	0,00	100.000,00	
Outras Receitas Correntes	370.000,00	370.000,00	-508.837,62	0,00	-2.389.843,76	0,00	2.759.843,76	
Multas e Juros de Mora	120.000,00	120.000,00	-887.110,32	0,00	-2.970.575,09	0,00	3.090.575,09	
Indenizações e Restituições	100.000,00	100.000,00	360.926,30	360,93	484.452,45	484,45	-384.452,45	
Receita da Dívida Ativa	150.000,00	150.000,00	17.346,40	11,56	96.278,88	64,19	53.721,12	
Receitas de Capital	2.940.000,00	2.940.000,00	0,00	0,00	858.659,35	29,21	2.081.340,65	
Transferências de Capital	2.940.000,00	2.940.000,00	0,00	0,00	858.659,35	29,21	2.081.340,65	
Transferências Intergovernamentais	570.000,00	570.000,00	0,00	0,00	0,00	0,00	570.000,00	
Transferências de Convênios	2.370.000,00	2.370.000,00	0,00	0,00	858.659,35	36,23	1.511.340,65	
Receitas (Intra-Orçamentárias) (II)	951.000,00	951.000,00	2.986,37	0,31	2.986,37	0,31	948.013,63	
SubTotal das Receitas (III) = (I + II)	88.900.110,00	88.900.110,00	17.987.214,32	20,23	77.869.449,49	87,59	11.030.660,51	
Operações de Crédito/Refinanciamento (IV)								
SubTotal com Refinanciamento (V) = (III + IV)	88.900.110,00	88.900.110,00	17.987.214,32	20,23	77.869.449,49	87,59	11.030.660,51	
Déficit (VI)					2.005.569,79			
Total (VII) = (V + VI)	88.900.110,00	88.900.110,00	17.987.214,32		79.875.019,28			
Despesas Orçamentárias	Dotação Inicial (d)	Dotação Atualizada (e)	Despesas Empenhadas Até o Bimestre (f)	Saldo (g) = (e-f)	Despesas Liquidadas Até o Bimestre (h)	Saldo (i) = (e-h)	Despesas Pagas Até o Bimestre (j)	Inscritas em Restos a Pagar Não Proc. (k)
Despesas Organematárias	87.664.110,00	89.378.860,37	7.719.298,18	9.407.883,66	79.875.019,28	9.503.841,09	77.073.392,38	95.957,43
Despesas (Excelo Intra-Orçamentárias) (VIII)	74.738.284,00	82.136.138,78	7.432.945,36	4.365.557,62	77.715.846,63	4.420.292,15	75.089.929,61	54.794,53

GOVERNO MUNICIPAL DE SANTA QUITÉRIA
Relatório Resumido de Execução Orçamentária
Balanco Orçamentário

Orçamento Fiscal e da Seguridade Social
Período: Janeiro a Dezembro de 2016/Bimestre: Novembro e Dezembro

RREO - Anexo 1 LDBE Art 52, inciso I, alíneas "a", "e" e "f" do inciso II e §1º

Em reais

Despesas Orçamentárias	Dotação Inicial (d)	Dotação Atualizada (e)	Despesas Empenhadas		Saldo (g) = (e-f)	Despesas Liquidadas		Saldo (i) = (e-h)	Despesas Pagas Até o Bimestre (j)	Inscritas em Restos a Pagar Não Proc. (k)
			No Bimestre	Até o Bimestre (f)		No Bimestre	Até o Bimestre (h)			
PESSOAL E ENCARGOS SOCIAIS	44.322.588,00	46.845.067,28	3.547.365,62	45.440.552,40	1.404.514,88	9.807.068,75	45.393.482,12	1.451.585,16	44.663.044,62	47.070,28
JUROS E ENCARGOS DA DÍVIDA	102.000,00	15.459,76	14.459,76	14.459,76	1.000,00	14.459,76	14.459,76	1.000,00	14.459,76	0,00
OUTRAS DESPESAS CORRENTES	30.313.696,00	35.275.611,74	3.871.119,98	32.315.569,00	2.960.042,74	6.306.385,75	32.307.904,75	2.967.706,99	30.412.425,23	7.664,25
DESPESAS DE CAPITAL	8.421.826,00	2.738.721,59	286.352,82	2.200.395,55	538.326,04	722.174,67	2.159.172,65	579.548,94	1.983.462,77	41.222,90
INVESTIMENTOS	7.841.826,00	2.411.721,59	389.673,91	1.903.716,64	508.004,95	672.487,76	1.862.493,74	549.227,85	1.686.783,86	41.222,90
INVERSOES FINANCEIRAS	70.000,00	20.000,00	0,00	0,00	20.000,00	0,00	0,00	20.000,00	0,00	0,00
AMORTIZAÇÃO DA DÍVIDA	510.000,00	307.000,00	-103.321,09	296.678,91	10.321,09	49.686,91	296.678,91	10.321,09	296.678,91	0,00
Despesas (Intra-Orçamentárias) (IX)	1.136.000,00	126.000,00	-436.900,00	0,00	126.000,00	0,00	0,00	126.000,00	0,00	0,00
Sub Total das Despesas (X) = (VIII + IX)	88.800.110,00	89.504.860,37	7.282.398,18	79.970.976,71	9.533.883,66	16.850.088,93	79.875.019,28	9.629.841,09	77.073.392,38	95.957,43
Amortização da Div./Refinanciamento (XI)										
Sub Total com Refinanciamento (XII) = (X + XI)	88.800.110,00	89.504.860,37	7.282.398,18	79.970.976,71	9.533.883,66	16.850.088,93	79.875.019,28	9.629.841,09	77.073.392,38	95.957,43
Superávit (XIII)										
Total (XIV) = (XII + XIII)	88.800.110,00	89.504.860,37	7.282.398,18	79.970.976,71	9.533.883,66	16.850.088,93	79.875.019,28	9.629.841,09	77.073.392,38	95.957,43
Recargas Intra-Orçamentárias	Previsão Inicial	Previsão Atualizada (a)	Recargas Realizadas		% (b/a)	% (c/a)		% (d/a)	Saldo (a-c)	
Recargas Orçamentárias			No Bimestre (b)	Até o Bimestre (c)		No Bimestre (d)	Até o Bimestre (e)			
Recargas (Intra-Orçamentárias) (II)	951.000,00	951.000,00	2.986,37	2.986,37	0,31	2.986,37	2.986,37	0,31	948.013,63	
Recargas Correntes intra-orçamentária	951.000,00	951.000,00	2.986,37	2.986,37	0,31	2.986,37	2.986,37	0,31	948.013,63	
Recargas de Contribuições intra-orçamentária	951.000,00	951.000,00	2.986,37	2.986,37	0,31	2.986,37	2.986,37	0,31	948.013,63	
Contribuições Sociais intra-orçamentária	951.000,00	951.000,00	2.986,37	2.986,37	0,31	2.986,37	2.986,37	0,31	948.013,63	
Despesas Intra-Orçamentárias	Dotação Inicial (d)	Dotação Atualizada (e)	Despesas Empenhadas		Saldo (g) = (e-f)	Despesas Liquidadas		Saldo (i) = (e-h)	Despesas Pagas Até o Bimestre (j)	Inscritas em Restos a Pagar Não Proc. (k)
Despesas Orçamentárias			No Bimestre	Até o Bimestre (f)		No Bimestre	Até o Bimestre (h)			
Despesas (Intra-Orçamentárias) (IX)	1.136.000,00	126.000,00	-436.900,00	0,00	126.000,00	0,00	0,00	126.000,00	0,00	0,00
DESPESAS CORRENTES	1.136.000,00	126.000,00	-436.900,00	0,00	126.000,00	0,00	0,00	126.000,00	0,00	0,00
PESSOAL E ENCARGOS SOCIAIS	1.136.000,00	126.000,00	-436.900,00	0,00	126.000,00	0,00	0,00	126.000,00	0,00	0,00

F

GOVERNO MUNICIPAL DE SANTA QUITÉRIA
Relatório Resumido de Execução Orçamentária

Balanco Orçamentário


Orçamento Fiscal e da Seguridade Social

Período: Janeiro a Dezembro de 2016/Bimestre: Novembro e Dezembro

RRFO - Anexo 1 (RFB, Art. 52, inciso I, alíneas "a" e "b" do inciso II e §1º)

Em reais


FABIANO MAGALHÃES DE MESQUITA
PREFEITO


CONASP CONTABILIDADE E ASSESSORIA E PROC. SIS
LTDA -
Contador - CRC

GOVERNO MUNICIPAL DE SANTA QUITÉRIA
Relatório Resumido de Execução Orçamentária
Demonstrativo da Execução das Despesas por Função/Subfunção
Orçamento Fiscal e da Seguridade Social
Período: Janeiro a Dezembro de 2016/Bimestre: Novembro e Dezembro

RREO - Anexo 2 (LRF - Art. 52, inciso II, alínea "c")

Função/Subfunção	Dotação Inicial	Dotação Atualizada (a)	Despesas Empenhadas		Despesas Liquidadas		Insc. Restos a Pagar Não Processados (f)
			No Bimestre	Até o Bimestre (b)	No Bimestre	Até o Bimestre (d)	
				(b) / (total b)		(d) / (total d)	
Despesas (Exceção Intra-Orçamentárias) (l)	87.664.110,00	89.378.860,37	7.719.298,18	79.970.976,71	100,00	9.407.883,66	95.957,43
Legislativa	3.005.000,00	3.005.000,00	2.333.745,23	2.333.745,23	2,92	671.254,77	0,00
Ação Legislativa	3.005.000,00	3.005.000,00	2.333.745,23	2.333.745,23	2,92	671.254,77	0,00
Administração	5.500.716,00	6.428.548,77	146.875,28	5.876.639,71	7,35	551.909,06	0,00
Administração Geral	5.320.716,00	6.425.908,77	146.875,28	5.873.999,71	7,35	551.909,06	0,00
Administração Financeira	100.000,00	2.640,00	0,00	2.640,00	0,00	0,00	0,00
Comunicação Social	80.000,00	0,00	0,00	0,00	0,00	0,00	0,00
Segurança Pública	510.000,00	588.970,00	14.818,44	524.173,30	0,66	64.796,70	0,00
Administração Geral	510.000,00	588.970,00	14.818,44	524.173,30	0,66	64.796,70	0,00
Assistência Social	4.552.320,00	3.751.689,90	233.566,26	3.125.873,76	3,91	625.816,14	0,00
Administração Geral	1.964.500,00	1.717.914,90	110.607,71	1.607.004,42	2,01	110.910,48	0,00
Assistência ao Idoso	14.320,00	22.920,00	1.514,55	17.018,50	0,02	5.901,50	0,00
Assistência à Criança e ao Adolescente	738.000,00	612.680,00	10.945,75	525.276,77	0,66	87.403,23	0,00
Assistência Comunitária	1.835.500,00	1.398.175,00	110.488,25	976.574,07	1,22	421.600,93	0,00
Previdência Social	2.970.000,00	2.991.500,00	144.165,45	2.889.773,95	3,58	131.726,05	52.569,53
Administração Geral	2.530.000,00	2.956.500,00	144.165,45	2.859.773,95	3,58	96.726,05	52.569,53
Previdência do Regime Estatutário	440.000,00	35.000,00	0,00	0,00	0,00	35.000,00	0,00
Saúde	16.162.350,00	18.926.707,04	-30.935,28	18.078.031,72	22,61	848.675,32	0,00
Administração Geral	3.377.350,00	3.817.395,00	-9.458,27	3.635.709,37	4,55	181.685,63	0,00
Atenção Básica	6.944.000,00	7.757.586,22	-88.602,46	7.143.674,33	8,93	613.911,89	0,00
Assistência Hospitalar e Ambulatorial	4.927.000,00	6.460.901,82	15.240,05	6.523.597,82	8,16	-62.696,00	0,00
Suporte Profilático e Terapêutico	40.000,00	40.000,00	0,00	0,00	0,00	40.000,00	0,00
Vigilância Sanitária	785.000,00	807.024,00	52.023,51	762.023,51	0,95	45.000,49	0,00
Vigilância Epidemiológica	89.000,00	43.800,00	-138,21	13.026,69	0,02	30.773,31	0,00
Trabalho	25.610,00	34.000,00	-7.247,60	17.510,78	0,02	16.489,22	0,00
Transporte Rodoviário	25.610,00	34.000,00	-7.247,60	17.510,78	0,02	16.489,22	0,00
Educação	38.091.000,00	37.643.526,92	3.218.566,99	36.613.299,83	45,78	1.030.227,09	1.072.799,99
Administração Geral	1.759.000,00	1.633.710,00	-31.230,04	1.513.039,94	1,89	120.670,06	0,00
Ensino Fundamental	27.317.000,00	30.907.622,62	3.598.226,98	30.440.260,20	38,06	467.362,42	509.935,32
Ensino Médio	905.000,00	1.002.708,33	170.842,46	997.050,01	1,25	5.658,32	0,00
Ensino Superior	40.000,00	40.000,00	0,00	0,00	0,00	40.000,00	0,00
Educação Infantil	5.695.000,00	3.221.485,97	417.131,34	3.105.128,14	3,88	116.357,83	0,00
Educação de Jovens e Adultos	2.305.000,00	768.000,00	-936.383,75	557.821,54	0,70	210.178,46	0,00
Educação Especial	70.000,00	70.000,00	0,00	0,00	0,00	70.000,00	0,00
Cultura	474.000,00	578.280,16	18.283,81	474.616,12	0,59	103.664,04	0,00
Administração Geral	310.000,00	445.880,16	18.283,81	386.293,83	0,48	59.586,33	0,00

Em reais

GOVERNO MUNICIPAL DE SANTA QUITÉRIA
Relatório Resumido de Execução Orçamentária
Demonstrativo da Execução das Despesas por Função/Subfunção
Orçamento Fiscal e da Seguridade Social
Período: Janeiro a Dezembro de 2016/Bimestre: Novembro e Dezembro

RREO - Anexo 2 LRF Art. 52 Inciso II, alínea "c")


Função/Subfunção	Dotação Inicial	Dotação Atualizada (a)	Despesas Empenhadas			Despesas Liquidadas			Insc. Restos a Pagar Não Processados (f)	
			No Bimestre	Até o Bimestre (b)	Saldo(c) = (a-b)	No Bimestre	Até o Bimestre (d)	Saldo(e) = (a-d)		
										% (b / total b)
Difusão Cultural	164.000,00	132.400,00	0,00	88.322,29	44.077,71	0,00	88.322,29	0,11	44.077,71	0,00
Urbanismo	5.476.000,00	5.980.647,38	1.280.392,38	5.830.093,62	150.553,76	1.549.824,36	5.830.093,62	7,30	150.553,76	0,00
Administração Geral	2.414.000,00	2.559.185,91	264.003,83	2.534.315,18	24.870,73	484.303,23	2.534.315,18	3,17	24.870,73	0,00
Infra-Estrutura Urbana	513.000,00	140.591,15	52.535,28	117.535,27	23.055,88	52.535,28	117.535,27	0,15	23.055,88	0,00
Serviços Urbanos	2.549.000,00	3.280.870,32	963.853,27	3.178.243,17	102.627,15	1.012.985,85	3.178.243,17	3,98	102.627,15	0,00
Habituação	55.000,00	35.000,00	0,00	0,00	35.000,00	0,00	0,00	0,00	35.000,00	0,00
Habituação Rural	55.000,00	35.000,00	0,00	0,00	35.000,00	0,00	0,00	0,00	35.000,00	0,00
Saneamento	1.164.000,00	851.000,00	429.518,35	724.466,30	126.533,70	431.612,63	724.466,30	0,91	126.533,70	0,00
Saneamento Básico Rural	680.000,00	763.000,00	429.518,35	697.672,76	65.327,24	431.612,63	697.672,76	0,87	65.327,24	0,00
Saneamento Básico Urbano	484.000,00	88.000,00	0,00	26.793,54	61.206,46	0,00	26.793,54	0,03	61.206,46	0,00
Gestão Ambiental	590.114,00	437.656,00	8.069,82	353.306,20	84.351,80	59.559,61	353.306,20	0,44	84.351,80	0,00
Administração Geral	302.086,00	395.330,00	8.069,82	353.306,20	42.023,80	59.559,61	353.306,20	0,44	42.023,80	0,00
Preservação e Conservação Ambiental	260.028,00	14.328,00	0,00	0,00	14.328,00	0,00	0,00	0,00	14.328,00	0,00
Controle Ambiental	28.000,00	28.000,00	0,00	0,00	28.000,00	0,00	0,00	0,00	28.000,00	0,00
Agricultura	2.168.000,00	1.724.682,20	134.414,68	1.515.985,86	208.696,34	247.470,71	1.515.170,86	1,90	209.511,34	815,00
Administração Geral	1.433.000,00	1.397.682,20	76.914,60	1.347.638,94	50.043,26	184.209,54	1.346.823,94	1,69	50.856,26	815,00
Abastecimento	465.000,00	257.000,00	57.500,08	168.346,92	88.653,08	63.261,17	168.346,92	0,21	88.653,08	0,00
Extensão Rural	50.000,00	50.000,00	0,00	0,00	50.000,00	0,00	0,00	0,00	50.000,00	0,00
Defesa Agropecuária	220.000,00	20.000,00	0,00	0,00	20.000,00	0,00	0,00	0,00	20.000,00	0,00
Comércio e Serviços	177.000,00	97.000,00	3.400,00	5.500,00	91.500,00	3.500,00	5.500,00	0,01	91.500,00	0,00
Administração Geral	177.000,00	97.000,00	3.400,00	5.500,00	91.500,00	3.500,00	5.500,00	0,01	91.500,00	0,00
Comunicações	10.000,00	10.000,00	0,00	0,00	10.000,00	0,00	0,00	0,00	10.000,00	0,00
Telecomunicações	10.000,00	10.000,00	0,00	0,00	10.000,00	0,00	0,00	0,00	10.000,00	0,00
Transporte	293.000,00	742.900,00	-12.672,03	675.797,72	67.102,28	29.473,32	675.797,72	0,85	67.102,28	0,00
Serviços Urbanos	173.000,00	181.400,00	-12.672,03	140.262,91	41.137,09	29.473,32	140.262,91	0,18	41.137,09	0,00
Transporte Rodoviário	120.000,00	561.500,00	0,00	535.534,81	25.965,19	0,00	535.534,81	0,67	25.965,19	0,00
Desporto e Lazer	836.000,00	570.750,00	11.606,54	489.452,65	81.297,35	74.311,18	489.452,65	0,61	81.297,35	0,00
Administração Geral	495.000,00	525.500,00	11.606,54	464.249,76	61.250,24	69.511,18	464.249,76	0,58	61.250,24	0,00
Desporto Comunitário	341.000,00	45.250,00	0,00	25.202,89	20.047,11	4.800,00	25.202,89	0,03	20.047,11	0,00
Encargos Especiais	1.100.000,00	477.000,00	-207.290,04	472.709,96	4.290,04	81.312,75	472.709,96	0,59	4.290,04	0,00
Serviço da Divisão Interna	600.000,00	297.000,00	-103.321,09	296.678,91	321,09	49.686,91	296.678,91	0,37	321,09	0,00
Outros Encargos Especiais	500.000,00	180.000,00	-103.968,95	176.031,05	3.968,95	31.625,84	176.031,05	0,22	3.968,95	0,00
Reserva de Contingência	4.504.000,00	4.504.000,00	0,00	0,00	4.504.000,00	0,00	0,00	0,00	4.504.000,00	0,00
Reserva de Contingência	4.504.000,00	4.504.000,00	0,00	0,00	4.504.000,00	0,00	0,00	0,00	4.504.000,00	0,00
Despesas (Intra-Orçamentárias) (II)	1.136.000,00	126.000,00	-436.900,00	0,00	126.000,00	0,00	0,00	0,00	126.000,00	0,00
Total (III) (I + II)	88.800.110,00	89.504.860,37	7.282.398,18	79.970.976,71	9.533.883,66	16.850.088,93	79.875.019,28	100,00	9.629.841,09	96.957,43


Em reais

GOVERNO MUNICIPAL DE SANTA QUITÉRIA
Relatório Resumido de Execução Orçamentária
Demonstrativo da Execução das Despesas por Função/Subfunção
Orçamento Fiscal e da Seguridade Social
Período: Janeiro a Dezembro de 2016/Bimestre: Novembro e Dezembro

BRFO - Anexo 2/LRF, Art. 52, inciso II, alínea "c")

Em reais


FABIANO MAGALHÃES DE MESQUITA
PREFEITO


CONASP CONTABILIDADE E ASSESSORIA E PROC. S/S
LTDA -
Contador - CRC

GOVERNO MUNICIPAL DE SANTA QUITÉRIA
Relatório Resumido de Execução Orçamentária
Demonstrativo da Receita Corrente Líquida
Orçamento Fiscal e da Seguridade Social
Período: Janeiro a Dezembro de 2016/Bimestre: Novembro e Dezembro

Especificação	Evolução da Receita Realizada nos Últimos 12 Meses												Total (Últimos 12 Meses)	Em reais, Previsão Atualizada do Exercício
	Jan/2016	Fev/2016	Março/2016	Abri/2016	Mai/2016	Junho/2016	Julho/2016	Agosto/2016	Setembro/2016	Outubro/2016	Novembro/2016	Dezembro/2016		
Receitas Correntes (I)	7.675.149,15	6.700.672,02	6.709.439,69	5.695.109,24	7.867.856,16	7.070.842,53	6.173.987,98	6.175.298,48	5.388.612,85	6.473.811,67	8.200.359,88	12.314.396,95	86.445.526,39	85.009.110,00
Receita Tributária	192.745,14	189.082,03	218.500,32	183.984,45	291.799,63	231.390,13	179.969,93	286.804,73	201.358,72	169.165,54	190.046,08	350.799,40	2.695.996,10	2.223.000,00
IPRU	19.828,82	5.063,18	12.254,69	60.323,02	79.414,06	30.169,01	29.298,69	14.089,94	12.471,96	16.572,15	56.168,44	15.516,57	348.971,55	280.000,00
ISS	99.085,24	131.069,62	84.514,99	74.925,24	134.656,28	97.675,65	90.976,25	122.975,47	100.581,90	118.188,96	86.262,26	217.445,76	1.358.357,02	916.000,00
ITBI	14.117,50	15.356,55	11.900,02	7.453,00	28.352,40	17.620,00	14.604,98	20.580,74	15.122,50	10.091,46	6.744,25	16.995,00	178.908,40	180.000,00
IRRF	21.584,00	9.083,11	84.077,45	19.546,62	37.300,96	58.413,81	33.015,05	96.306,49	65.549,44	19.809,36	21.998,89	9.451,77	178.908,40	700.000,00
Outras Receitas Tributárias	38.129,58	28.509,57	25.753,17	21.756,57	12.075,93	27.451,66	12.073,96	12.852,09	7.633,50	5.633,61	18.872,24	9.451,77	220.173,65	167.000,00
Receita de Contribuições	220.916,44	220.986,94	660.144,29	75.255,53	438.845,49	198.579,83	68.394,17	68.949,46	61.317,35	60.999,28	66.799,41	67.083,72	2.208.251,91	3.000.000,00
Receita Patrimonial	383.397,98	338.105,49	419.459,55	102.089,31	509.847,71	320.046,66	42.008,84	486.709,60	45.802,67	463.189,35	84.622,67	362.338,00	3.557.617,83	5.484.000,00
Receita Agropecuária	0,00	0,00	0,00	0,00	0,00	0,00	0,00	0,00	0,00	0,00	0,00	0,00	0,00	0,00
Receita Industrial	0,00	0,00	0,00	0,00	0,00	0,00	0,00	0,00	0,00	0,00	0,00	0,00	0,00	0,00
Receita de Serviços	0,00	8.315,69	5.404,89	4.732,04	6.027,81	6.052,38	7.251,00	4.352,20	7.696,14	5.616,77	4.123,43	2.990,93	62.563,28	87.000,00
Transferências Correntes	6.871.045,31	5.939.640,57	5.393.628,15	5.310.056,37	6.612.901,73	6.307.821,28	5.885.789,65	5.299.970,97	5.066.831,78	5.693.726,09	7.488.701,65	11.504.094,62	77.334.188,37	73.845.110,00
Cota-Parte do PFM	1.916.309,04	2.398.941,85	1.457.161,91	1.732.252,59	2.303.477,80	1.903.045,83	2.110.225,14	1.711.057,12	1.391.431,29	1.689.051,51	3.081.650,70	25.484.076,05	19.164.000,00	19.164.000,00
Cota-Parte do ICMS	525.712,58	333.285,41	706.752,07	511.198,20	540.535,67	533.345,49	535.250,98	562.500,02	588.393,29	561.610,55	597.982,14	6.558.778,24	5.773.510,00	5.773.510,00
Cota-Parte do IPVA	132.653,90	175.600,49	159.658,51	109.898,15	90.680,40	44.128,41	23.983,56	18.230,51	20.292,52	16.431,50	13.234,49	12.596,95	816.399,39	1.184.600,00
Cota-Parte do ITR	1.199,46	250,65	15.428,76	83,70	883,58	422,62	323,79	56,38	5,229,22	18.099,67	3.477,23	1.106,46	46.541,52	20.000,00
Transferências da LC 87/1996	1.760,03	1.760,03	1.760,03	1.760,03	1.760,03	1.760,03	1.760,03	1.760,03	1.760,03	1.760,03	1.760,03	1.760,03	21.120,36	20.000,00
Transferências da LC 67/1999														
Transferências do FUNDEB	1.671.345,04	1.618.985,53	1.759.856,91	1.541.201,00	1.821.911,63	1.624.574,68	1.367.362,84	1.536.089,90	1.407.453,06	1.960.534,92	2.121.187,04	2.537.718,99	20.968.221,54	19.800.000,00
Outras Transferências Correntes	2.622.065,26	1.410.816,61	1.294.099,96	1.413.692,70	1.883.642,62	2.200.544,22	1.826.863,51	1.470.277,01	1.672.272,37	1.447.267,91	1.649.810,02	4.577.829,08	23.439.091,27	27.883.000,00
Deduções (II)	7.044,28	4.561,30	12.302,49	18.991,54	8.433,79	7.012,25	10.594,19	48.511,53	5.606,19	81.114,64	386.086,42	27.080,28	617.318,90	370.000,00
Contribuição Servidor para o Plano de Previdência	658.298,26	750.592,96	1.071.415,67	475.467,51	957.014,20	627.083,85	391.569,53	462.416,99	400.781,04	460.540,39	742.896,69	872.484,31	7.870.551,40	8.432.400,00
Contribuições Financeiras, entre Regimes Previdenciários	142.771,28	168.615,36	603.463,43	4.435,00	369.544,74	130.543,41	3.359,78	3.696,22	3.399,78	3.355,78	3.355,78	3.490,88	1.439.991,44	2.100.000,00
Dedução da Receita para Formação do FUNDEB	515.526,98	581.967,60	467.852,24	471.032,51	587.469,46	496.540,44	388.209,75	458.720,77	397.421,26	457.184,61	739.540,91	868.993,43	6.430.569,96	6.332.000,00
Receita Corrente Líquida (III) = (I) - (II)	7.016.850,89	5.960.089,06	5.638.024,02	5.219.641,73	6.910.841,96	6.443.798,68	5.782.418,45	5.712.881,50	4.987.831,81	6.013.871,28	7.457.462,97	11.441.902,64	76.574.974,99	76.576.710,00

GOVERNO MUNICIPAL DE SANTA QUITÉRIA
Relatório Resumido de Execução Orçamentária
Demonstrativo da Receita Corrente Líquida
Orçamento Fiscal e da Seguridade Social
Período: Janeiro a Dezembro de 2016/Bimestre: Novembro e Dezembro

BRNO - Anexo 3 (RRE - Ar. 53, inciso II)

Em reais



FABIANO MAGALHÃES DE MESQUITA
PREFEITO



CONASP CONTABILIDADE E ASSESSORIA E PROC. SIS
TDA -
Contador - CRC

GOVERNO MUNICIPAL DE SANTA QUITÉRIA
Relatório Resumido de Execução Orçamentária
Orçamento da Seguridade Social
Demonstrativo das Receitas e Despesas Previdenciárias do Regime Próprio de Previdência dos Servidores
Período: Janeiro a Dezembro de 2016/Bimestre: Novembro e Dezembro

RREO - Anexo IV (LRF, Art. 53, inciso II)

R\$ 1,00

Receitas	Previsão Inicial	Previsão Atualizada	Receitas Realizadas			
			No Bimestre	Até o Bimestre 2016	Até o Bimestre 2015	
Receitas Previdenciárias (Exceção Intra-Orçamentárias) (I)						
Receitas Correntes	6.245.000,00	6.245.000,00	388.290,47	4.461.222,12	1.833.583,64	
Receitas de Contribuições	2.400.000,00	2.400.000,00	6.846,66	1.439.991,44	1.063.416,14	
Contribuições Sociais	2.400.000,00	2.400.000,00	6.846,66	1.439.991,44	1.063.416,14	
Receita Patrimonial	3.845.000,00	3.845.000,00	381.443,81	3.021.230,68	770.167,50	
Receitas de Valores Mobiliários	3.845.000,00	3.845.000,00	381.443,81	3.021.230,68	770.167,50	
(-) Deduções da Receita						
Deduções da Receita Patrimonial			921.984,32	3.007.162,66		
Receitas Previdenciárias (Intra-Orçamentárias) (II)						
Receitas Intra-Orçamentárias	951.000,00	951.000,00	2.986,37	2.986,37	0,00	
Total das Receitas Previdenciárias - RPPS (III) = (I + II)	7.196.000,00	7.196.000,00	-530.707,48	1.457.045,83	1.833.583,64	
Despesas						
Despesas Previdenciárias (Exceção Intra-Orçamentárias) (IV)						
Previdência Social	2.970.000,00	2.991.500,00	508.774,58	2.807.204,42	11.298.984,24	
DESPESAS CORRENTES	2.950.000,00	2.971.500,00	508.774,58	2.789.874,42	11.046.626,24	
DESPESAS DE CAPITAL	20.000,00	20.000,00	0,00	17.330,00	252.358,00	
Despesas Previdenciárias (Intra-Orçamentárias) (V)						
Despesas Intra-Orçamentárias	15.000,00	15.000,00	0,00	0,00	249.545,68	
Total das Despesas Previdenciárias - RPPS (VI) = (IV + V)	2.985.000,00	3.006.500,00	508.774,58	2.807.204,42	11.548.529,92	
Resultado Previdenciário - RPPS (VII) = (III - VI)	4.211.000,00	4.189.500,00	-1.039.482,06	-1.350.158,59	-9.714.946,28	

GOVERNO MUNICIPAL DE SANTA QUITÉRIA
Relatório Resumido de Execução Orçamentária
Demonstrativo das Receitas e Despesas Previdenciárias do Regime Próprio de Previdência dos Servidores
Orçamento da Seguridade Social
Período: Janeiro a Dezembro de 2016/Bimestre: Novembro e Dezembro

RREO - Anexo IV (LRF - Art. 53, inciso II)

R\$ 1,00

Aportes de Recursos para o Regime Próprio de Previdência do Servidor	Previsão Inicial	Previsão Atualizada	Receitas Realizadas		
			No Bimestre	Até o Bimestre 2016	Até o Bimestre 2015
—	—	—	—	—	—
Reserva Orçamentária do RPPS					
Previsão Orçamentária					
Valor			Período de Referência		
			2016	2015	
Bens e Direitos do RPPS		Novembro			
Caixa		0,00		0,00	0,00
Banco		24.682.464,42		24.551.737,03	25.875.893,11
Investimentos		—		—	—
Outros Bens e Direitos		—		—	—
Receitas Intra-Orçamentárias					
	Previsão Inicial	Previsão Atualizada	Receitas Realizadas		
			No Bimestre	Até o Bimestre 2016	Até o Bimestre 2015
Receitas Correntes	951.000,00	951.000,00	2.986,37	2.986,37	0,00
Receitas de Contribuições	951.000,00	951.000,00	2.986,37	2.986,37	0,00
Contribuições Sociais	951.000,00	951.000,00	2.986,37	2.986,37	0,00
(-) Deduções da Receita					
Total das Receitas Previdenciárias Intra-Orçamentárias	951.000,00	951.000,00	2.986,37	2.986,37	0,00
Despesas Intra-Orçamentárias					
	Dotação Inicial	Dotação Atualizada	Despesas Liquidadas		
			No Bimestre	Até o Bimestre 2016	Até o Bimestre 2015
Previdência Social	15.000,00	15.000,00	0,00	0,00	249.545,68
DESPESAS CORRENTES	15.000,00	15.000,00	0,00	0,00	249.545,68
Total das Despesas Previdenciárias Intra-Orçamentárias	15.000,00	15.000,00	0,00	0,00	249.545,68




GOVERNO MUNICIPAL DE SANTA QUITÉRIA
Relatório Resumido de Execução Orçamentária
Demonstrativo das Receitas e Despesas Previdenciárias do Regime Próprio de Previdência dos Servidores
Orçamento da Seguridade Social
Período: Janeiro a Dezembro de 2016/Bimestre: Novembro e Dezembro

RREO - Anexo IV (LRF, Art. 53, inciso II)

R\$ 1,00


FABIANO MAGALHÃES DE MESQUITA
PREFEITO


CONASP CONTABILIDADE ASSESSORIA E PROC. S/S
LTDA -
Contador - CRC

GOVERNO MUNICIPAL DE SANTA QUITERIA
 Relatório Resumido de Execução Orçamentária
Demonstrativo do Resultado Nominal
 Orçamento Fiscal e da Seguridade Social
 Período: Janeiro a Dezembro de 2016/Bimestre: Novembro e Dezembro

RREO - Anexo 5 (LRF, Art. 53, inciso III)

Em reais


	SALDO		
	Em 31/Dez/2015 (a)	Em Outubro (b)	Em Dezembro (c)
DÍVIDA FISCAL LÍQUIDA			
DÍVIDA CONSOLIDADA (I)	35.278.573,08	35.031.581,08	49.255.446,06
DEDUÇÕES (II)	0,00	0,00	0,00
Disponibilidade de Caixa Bruta	9.567.056,75	7.063.324,35	4.383.985,90
Demais Haveres Financeiros	13.926.766,82	8.451.598,80	8.336.557,09
(-) Restos a Pagar Processados (Exceto Precatórios)	35.278.573,08	35.031.581,08	49.255.446,06
DÍVIDA CONSOLIDADA LÍQUIDA (III) = (I - II)			
RECEITAS DE PRIVATIZAÇÕES (IV)			
PASSIVOS RECONHECIDOS (V)			
DÍVIDA FISCAL LÍQUIDA (VI) = (III + IV - V)	35.278.573,08	35.031.581,08	49.255.446,06
RESULTADO NOMINAL			
	PERÍODO DE REFERÊNCIA		
	No Bimestre (c-b)	Até o Bimestre (c-a)	
DÍVIDA CONSOLIDADA (I)	14.223.864,98	13.976.872,98	
DISCRIMINAÇÃO DA META FISCAL		VALOR CORRENTE	
META DE RESULTADO NOMINAL FIXADA NO ANEXO DE METAS FISCAIS DA LDO PARA O EXERCÍCIO DE REFERÊNCIA		0,00	
	REGIME PREVIDENCIÁRIO		
	SALDO		
DÍVIDA FISCAL LÍQUIDA PREVIDENCIÁRIA	Em 31/Dez/2015	Em Outubro	Em Dezembro
DÍVIDA CONSOLIDADA PREVIDENCIÁRIA (VII)	0,00	0,00	0,00
Passivo Atuarial			
Demais Dividas	25.854.900,77	25.752.751,81	24.543.204,69
DEDUÇÕES (II)	25.875.893,11	25.761.284,15	24.551.737,03
Disponibilidade de Caixa Bruta			
Investimentos			

GOVERNO MUNICIPAL DE SANTA QUITÉRIA
 Relatório Resumido de Execução Orçamentária
Demonstrativo do Resultado Nominal
 Orçamento Fiscal e da Seguridade Social
 Período: Janeiro a Dezembro de 2016/Bimestre: Novembro e Dezembro


RREO - Anexo 5 (LRF - Art. 53, inciso III)

Em reais

Demais Haveres Financeiros				
(-) Restos a Pagar Processados	20.992,34	8.532,34	8.532,34	
DÍVIDA CONSOLIDADA LÍQUIDA (VIII)				
PREVIDENCIÁRIA (IX) = (VII - VIII)	-25.854.900,77	-25.752.751,81	-24.543.204,69	
PASSIVOS RECONHECIDOS (X)				
DÍVIDA FISCAL LÍQUIDA PREVIDENCIÁRIA (XI)=(IX-X)	-25.854.900,77	-25.752.751,81	49.255.446,06	



 FABIANO MAFALHÃES DE MESQUITA
 PREFEITO



 CONASP CONTABILIDADE ASSESSORIA E PROC. SYS
 LTDA -
 Contador - CRC

GOVERNO MUNICIPAL DE SANTA QUITERIA
 Relatório Resumido de Execução Orçamentária
Demonstrativo do Resultado Primário
 Orçamento Fiscal e da Seguridade Social
 Período: Janeiro a Dezembro de 2016/Bimestre: Novembro e Dezembro

RRFO - Anexo 6 LRF Art. 53, inciso III

Em reais

Despesas Primárias	Dotação Atualizada	Despesas Empenhadas		Despesas Liquidadas		Insc. Restos a Pagar N Proc. Em 2016	Pagam N Proc. Em 2015
		Até o Bimestre 2016	Até o Bimestre 2015	Até o Bimestre 2016	Até o Bimestre 2015		
Despesas Primárias							
Despesas Correntes (VIII)	82.262.138,78	77.770.581,16	66.044.038,10	77.715.846,63	65.048.820,54	54.734,53	995.217,56
Pessoal e Encargos Sociais	46.971.067,28	45.440.552,40	39.735.357,48	45.393.482,12	39.709.749,56	47.070,28	25.607,92
Juros e Encargos da Dívida (IX)	15.459,76	14.459,76	0,00	14.459,76	0,00		
Outras Despesas Correntes	35.275.611,74	32.315.569,00	26.308.680,62	32.307.904,75	25.339.070,98	7.664,25	969.609,64
Despesas Primárias Correntes (X) = (VIII - IX)	82.246.679,02	77.756.121,40	66.044.038,10	77.701.386,87	65.048.820,54	54.734,53	995.217,56
Despesas de Capital (XI)	2.738.721,59	2.200.395,55	6.127.584,36	2.159.172,65	5.573.944,48	41.222,90	553.639,88
Investimentos	2.411.721,59	1.903.716,64	5.644.107,01	1.862.493,74	5.090.467,13	41.222,90	553.639,88
Inversões Financeiras	20.000,00	0,00	0,00	0,00	0,00		
Concessão de Empréstimo (XII)							
Aquisição de Título de Capital Já Integralizado (XIII)							
Demais Inversões Financeiras	20.000,00	0,00	0,00	0,00	0,00		
Amortização da Dívida (XIV)	307.000,00	296.678,91	483.477,35	296.678,91	483.477,35		
Despesas Primárias de Capital (XV) = (XI - XII - XIII - XIV)	2.431.721,59	1.903.716,64	5.644.107,01	1.862.493,74	5.090.467,13	41.222,90	553.639,88
Reserva de Contingência (XVI)	4.504.000,00						
Reserva do RPPS (XVII)	0,00						
Despesas Primárias Total (XVIII) = (X + XV + XVI + XVII)	89.182.400,61	79.659.838,04	71.688.145,11	79.563.880,61	70.139.287,67	95.957,43	1.548.857,44
Resultado Primário (XIX) = (VII - XVIII)	-5.159.290,61	-3.108.930,73	12.578.932,30				
Saldo de Exercícios Anteriores							
Discriminação da Meta Fiscal						Valor Corrente	
Meta de Resultado Primário Fixada no Anexo de Metas Fiscais da LDO P/ O Exercício de Referência						0,00	

DE SANTA QUITÉRIA
Execução Orçamentária
Orçamento Primário
Seguridade Social
Novembro de 2016/Bimestre: Novembro e Dezembro

Índice III

Em reais

FABIANO MAGALHÃES DE MESQUITA
PREFEITO

CONASP CONTABILIDADE DE ASSESSORIA E PROC. S/S
LTDA -
Contador - CRC

GOVERNO MUNICIPAL DE SANTA QUITÉRIA
Relatório Resumido de Execução Orçamentária
Restos a Pagar por Poder e Órgão
Orçamento Fiscal e da Seguridade Social

Período: Janeiro a Dezembro de 2016/Bimestre: Novembro e Dezembro

RREO - Anexo VII (LRF, Art. 52, inciso I, alíneas "a" e "b" do inciso II e §1º)
RREO - Anexo VII (LRF, art. 53, inciso V)

R\$ 1,00

PODER/ÓRGÃO	RESTOS A PAGAR PROCESSADOS					RESTOS A PAGAR NÃO PROCESSADOS				
	Inscritos		Cancelados	Pagos	A Pagar	Inscritos		Cancelados	Pagos	A Pagar
	Em Exercícios Anteriores	Em 31 de Dezembro de 2015				Em Exercícios Anteriores	Em 31 de Dezembro de 2015			
RESTOS A PAGAR (EXCETO INTRA-ORÇAMENTÁRIOS) (I)										
EXECUTIVO										
Secretaria de Obras e Urbanismo	.060.516,66	366.229,12	0,00	400.321,99	1.026.423,79	435.953,41	307.672,66	0,00	216.444,31	527.181,76
F.M. dos Direitos da Criança e do Adolesc	6.328,80	762,08	0,00	0,00	7.090,88	0,00	0,00	0,00	0,00	0,00
Fundo Municipal de Assistencial Social	170.870,99	146.539,55	0,00	111.286,96	206.123,58	187.833,48	7.200,00	0,00	0,00	195.033,48
Secretaria da Assist. Social e Trabalho	0,00	151.691,87	0,00	147.785,55	3.906,32	0,00	99.753,00	0,00	73.703,00	26.050,00
Fundo Municipal de Educação - FME	233.910,98	392.844,91	0,00	365.367,15	261.388,74	731.779,59	110.522,55	0,00	77.646,95	764.655,19
Fundo Munic. de Des. da Educ. Básica-FUNDEB	.896.670,37	2.293.432,48	0,00	2.084.158,93	2.105.943,92	315.888,38	32.000,00	0,00	8.000,00	339.888,38
Inst. de Prev. dos Servidores de S. Quitêr	9.492,34	13.035,09	0,00	12.580,00	9.947,43	44.615,42	1.460,00	0,00	1.340,00	44.735,42
Secretaria de Meio Ambiente	37.578,70	43.784,45	0,00	43.756,00	37.587,15	19.614,48	0,00	0,00	0,00	19.614,48
Secretaria de Esporte	61.033,67	29.868,09	0,00	26.506,97	64.394,79	341.011,67	0,00	0,00	0,00	341.011,67
Secretaria Institucional	41.627,04	16.000,00	0,00	16.000,00	41.627,04	4.843,80	0,00	0,00	0,00	4.843,80
Procuradoria Geral	27.577,07	16.649,22	0,00	16.649,22	27.577,07	500,00	0,00	0,00	0,00	500,00
Secretaria de Cultura e Juventude	28.409,51	52.356,68	0,00	52.264,88	28.501,31	50.936,22	0,00	0,00	0,00	50.936,22
Secretaria de Turismo	200,00	7.537,50	0,00	0,00	7.737,50	14.995,00	0,00	0,00	0,00	14.995,00
Secretaria de Cidadania e Segurança	3.549,42	112.919,39	0,00	111.460,89	5.007,92	0,00	25.607,92	0,00	0,00	25.607,92
Reserva Orçamentária do RPPS	0,00	0,00	0,00	0,00	0,00	0,00	0,00	0,00	0,00	0,00
Reserva de Contingência	0,00	0,00	0,00	0,00	0,00	0,00	0,00	0,00	0,00	0,00
Secretaria de Governo	47.591,64	161.428,48	0,00	151.978,28	57.041,84	13.098,20	30.297,48	0,00	0,00	43.395,68
Secretaria de Administração e Finanças	.456.720,99	472.112,63	0,00	269.873,56	1.658.960,06	393.424,42	167.410,89	0,00	152.450,00	408.385,31
Fundo Municipal de Saúde	.766.041,77	1.792.596,33	0,00	1.645.080,07	1.913.558,03	406.005,26	755.565,75	0,00	625.758,00	535.833,01
Secretaria de Agricultura	93.215,68	302.197,32	0,00	163.719,28	231.693,72	266.673,70	11.347,19	0,00	0,00	278.020,89

LEGISLATIVO

GOVERNO MUNICIPAL DE SANTA QUITÉRIA
Relatório Resumido de Execução Orçamentária

Restos a Pagar por Poder e Órgão

Orçamento Fiscal e da Seguridade Social

Período: Janeiro a Dezembro de 2016/Bimestre: Novembro e Dezembro

RREO - Anexo VII (LRF, Art. 52, inciso I, alíneas "a" e "b" do inciso II e §1º)
RREO - Anexo VII (LRF, art. 53, inciso V)

R\$ 1,00

	RESTOS A PAGAR PROCESSADOS					RESTOS A PAGAR NÃO PROCESSADOS				
	Inscritos		Cancelados	Pagos	A Pagar	Inscritos		Cancelados	Pagos	A Pagar
	Em Exercícios Anteriores	Em 31 de Dezembro de 2015				Em Exercícios Anteriores	Em 31 de Dezembro de 2015			
PODER/ÓRGÃO										
RESTOS A PAGAR (EXCETO INTRA-ORÇAMENTÁRIOS) (I)										
LEGISLATIVO										
Câmara Municipal de Santa Quitéria	0,35	0,00	0,00	0,00	0,35	0,00	0,00	0,00	0,00	0,00
RESTOS A PAGAR (INTRA-ORÇAMENTÁRIOS) (II)										
TOTAL (III) = (I + II)	6.941.335,98	6.371.965,19	0,00	5.618.789,73	7.694.511,44	3.227.173,03	1.548.857,44	0,00	1.155.342,26	3.620.688,21

FABIANO MAGALHÃES DE MESQUITA
PREFEITO

CONASP CONTABILIDADE ASSESSORIA E PROC. S/S
LTD.A -
Contador - CRC

GOVERNO MUNICIPAL DE SANTA QUITÉRIA
Relatório Resumido da Execução Orçamentária

Demonstrativo das Receitas e Despesas com Manutenção e Desenvolvimento do Ensino - MDE
Orçamentos Fiscal e da Seguridade Social

Período: Janeiro a Dezembro de 2016/Bimestre: Novembro e Dezembro

RREO - ANEXO VIII (LDB, art. 72)

R\$ 1,00

RECEITAS DO ENSINO					
RECEITA RESULTANTE DE IMPOSTOS (caput do art. 212 da Constituição)	PREVISÃO INICIAL	PREVISÃO ATUALIZADA	RECEITAS REALIZADAS		
			No Bimestre	Até o Bimestre	%
1 - RECEITAS DE IMPOSTOS	2.206.000,00	2.206.000,00	529.867,87	2.541.691,33	115,21
Imposto sobre a Propriedade Predial e Territorial Urbana	260.000,00	260.000,00	71.685,01	349.971,55	134,60
Imposto de Renda Retido nas Fontes sobre os Rendimentos do Trabalho	700.000,00	700.000,00	113.389,19	558.175,48	79,73
Imposto sobre Transmissão "Inter Vivos" de Bens Imóveis e de Direitos Reais sobre Im	180.000,00	180.000,00	23.739,25	178.908,40	99,39
Imposto sobre Serviços de Qualquer Natureza	916.000,00	916.000,00	303.708,02	1.358.357,02	148,29
Receita da Dívida Ativa do Imposto sobre a Propriedade Predial e Territorial Urbana - II	150.000,00	150.000,00	17.346,40	96.278,88	64,18
2 - RECEITAS DE TRANSFERÊNCIAS CONSTITUCIONAIS LEGAIS	31.249.510,00	31.249.510,00	8.093.292,90	32.946.977,92	105,43
Cota-Parte do Fundo de Participação dos Municípios - Cota Mensal	23.976.000,00	23.976.000,00	6.871.121,97	25.484.076,05	106,28
Cota-Parte do Imposto Sobre a Propriedade Territorial Rural	25.000,00	25.000,00	4.583,69	46.541,52	186,16
Transferência Financeira do ICMS - Desoneração - L.C. Nº 87/96	25.000,00	25.000,00	3.520,06	21.120,36	84,48
Cota-Parte do ICMS	5.778.510,00	5.778.510,00	1.181.193,98	6.558.778,24	113,50
Cota-Parte do IPVA	1.420.000,00	1.420.000,00	25.831,44	816.359,39	57,49
Cota-Parte do IPI - Municípios	25.000,00	25.000,00	7.041,76	20.102,36	80,40
3 - TOTAL DAS RECEITAS DE IMPOSTOS (1 + 2)	33.455.510,00	33.455.510,00	8.623.160,77	35.488.669,25	0,00
RECEITAS ADICIONAIS PARA FINANCIAMENTO DO ENSINO					
RECEITAS ADICIONAIS PARA FINANCIAMENTO DO ENSINO	PREVISÃO INICIAL	PREVISÃO ATUALIZADA	RECEITAS REALIZADAS		
			No Bimestre	Até o Bimestre	%
4 - RECEITAS DA APLICAÇÃO FINANCEIRA DE OUTROS RECURSOS VINCULADOS A	0,00	0,00	0,00	0,00	0,00
5 - RECEITA DE TRANSFERÊNCIAS DO FNDE	5.305.000,00	5.305.000,00	559.060,01	2.980.858,01	56,18
Transferências do Salário-Educação	1.250.000,00	1.250.000,00	182.377,85	1.173.735,96	93,89
Transferências Diretas do FNDE referentes ao Programa Dinheiro Direto na Escola - PI	100.000,00	100.000,00	4.960,00	9.920,00	9,92
Transferências Diretas do FNDE referentes ao Programa Nacional de Alimentação Esc	2.705.000,00	2.705.000,00	199.692,00	1.111.351,60	41,08
Transferências Diretas do FNDE referentes ao Programa Nacional de Apoio ao Transp	450.000,00	450.000,00	88.730,16	497.134,95	110,47
Outras Transferências Diretas do Fundo Nacional do Desenvolvimento da Educação -	800.000,00	800.000,00	83.300,00	188.715,50	23,58
6 - RECEITA DE TRANSFERÊNCIA DE CONVÊNIOS	0,00	0,00	0,00	0,00	0,00
8 - OUTRAS RECEITAS PARA FINANCIAMENTO DO ENSINO	0,00	0,00	0,00	0,00	0,00
9 - TOTAL DAS RECEITAS PARA FINANCIAMENTO DO ENSINO (4 + 5 + 6 + 7 + 8)	5.305.000,00	5.305.000,00	559.060,01	2.980.858,01	56,18
FUNDEB					
RECEITA RESULTANTE DE IMPOSTOS (caput do art. 212 da Constituição)	PREVISÃO INICIAL	PREVISÃO ATUALIZADA	RECEITAS REALIZADAS		
			No Bimestre	Até o Bimestre	%
10 - RECEITAS DESTINADAS AO FUNDEB	6.249.902,00	6.249.902,00	1.608.534,34	6.430.559,96	102,89
Dedução FUNDEB - <Cota-Parte do FPM>	4.795.200,00	4.795.200,00	1.361.488,02	4.937.979,68	102,97
Dedução FUNDEB - <Cota-Parte do ITR>	5.000,00	5.000,00	916,71	9.308,19	186,16
Dedução FUNDEB - <Cota-Parte ICMS L.C>	5.000,00	5.000,00	704,01	4.224,02	84,48
Dedução FUNDEB - <Cota-Parte do ICMS>	1.155.702,00	1.155.702,00	236.238,81	1.311.755,69	113,50
Dedução FUNDEB - <Cota-Parte do IPVA>	284.000,00	284.000,00	5.166,32	163.271,91	57,49
Dedução FUNDEB - <Cota-Parte do IPI ->	5.000,00	5.000,00	4.020,47	4.020,47	80,40
11 - RECEITAS RECEBIDAS PELO FUNDEB	28.600.000,00	28.600.000,00	6.547.733,83	28.541.009,85	99,79
11.1 - Transferências de Recursos do FUNDEB	19.800.000,00	19.800.000,00	4.658.906,03	20.968.221,54	105,90
11.2 - Complementação da União ao FUNDEB	8.800.000,00	8.800.000,00	1.888.827,80	7.572.788,31	86,05
12 - RESULTADOS DAS TRANFERÊNCIAS DO FUNDEB (11.1 - 10)	13.550.098,00	13.550.098,00	3.050.371,69	14.537.661,58	107,28
Acréscimo Resultante das Transferência do FUNDEB					

f